

NÁVRH
závěrečného účtu
kapitoly 328 – Český telekomunikační úřad
za rok 2025

Březen 2026

Český telekomunikační úřad
Čj. ČTÚ-13 275/2026-602

NÁVRH
závěrečného účtu
kapitoly 328 – Český telekomunikační úřad
za rok 2025

Předkládá:
Ing. Marek Ebert
předseda Rady ČTÚ

Březen 2026

OBSAH

I. ZÁKLADNÍ CHARAKTERISTIKA ČINNOSTI ČESKÉHO TELEKOMUNIKAČNÍHO ÚŘADU V ROCE 2025	5
II. ZHODNOCENÍ CELKOVÝCH VÝSLEDKŮ HOSPODAŘENÍ KE STÁTNÍMU ROZPOČTU	8
III. PLNĚNÍ ZÁVAZNÝCH UKAZATELŮ KAPITOLY V OBLASTI PŘÍJMŮ.....	8
IV. PLNĚNÍ ZÁVAZNÝCH UKAZATELŮ KAPITOLY V OBLASTI VÝDAJŮ	11
V. ROZBOR ZAMĚSTNANOSTI A ČERPÁNÍ MZDOVÝCH PROSTŘEDKŮ	24
VI. VÝDAJE NA ZAHRANIČNÍ PRACOVNÍ AKTIVITY	27
VII. ROZPOČTOVÁ OPATŘENÍ	28
VIII. REZERVNÍ FOND.....	30
IX. VÝKAZ O NÁROCÍCH Z NESPOTŘEBOVANÝCH VÝDAJŮ	30
X. SPRÁVNÍ POPLATKY A POKUTY VE SPRÁVNÍM ŘÍZENÍ	31
XI. RADIOKOMUNIKAČNÍ ÚČET	31
XII. ÚČET PRO ROZVOJ ZEMSKÉHO DIGITÁLNÍHO TELEVIZNÍHO VYSÍLÁNÍ	32
XIII. PODÍL PŘÍJMŮ A VÝDAJŮ NA 1 ZAMĚSTNANCE	32
XIV. VÝSLEDKY VNITŘNÍCH A VNĚJŠÍCH KONTROL.....	33
XV. ZÁLOHOVÉ PLATBY	35
XVI. DOTACE A PŮJČKY PODNIKATELSKÝM SUBJEKTŮM.....	35
XVII. TRANSFERY PŘÍSPĚVKOVÝM A PODOBNÝM ORGANIZACÍM	35
XVIII. ORGANIZAČNÍ SCHÉMA KAPITOLY	35
XIX. BEZÚPLATNÉ PŘEVODY MAJETKU	35
XX. ZÁVĚR	35

**I. Průvodní zpráva k Návrhu závěrečného účtu
kapitoly 328 – Český telekomunikační úřad
za rok 2025**

I. ZÁKLADNÍ CHARAKTERISTIKA ČINNOSTI ČESKÉHO TELEKOMUNIKAČNÍHO ÚŘADU V ROCE 2025

Český telekomunikační úřad (ČTÚ) je ústřední správní úřad pro výkon státní správy včetně regulace v oblasti elektronických komunikací a poštovních služeb. ČTÚ byl zřízen zákonem č. 127/2005 Sb., o elektronických komunikacích a o změně některých souvisejících zákonů (zákon o elektronických komunikacích), ve znění pozdějších předpisů (dále jen „ZEK“). Vláda svým usnesením ze dne 16. 8. 2023, č. 590 vyslovila souhlas s návrhem, aby byl ČTÚ budoucím národním koordinátorem digitálních služeb, a usnesením č. 394 ze dne 28. května 2025 vláda určila ČTÚ jako jeden z budoucích dozorových orgánů podle Aktu o umělé inteligenci. ČTÚ má samostatnou kapitolu ve státním rozpočtu České republiky.

ČTÚ se v loňském roce zaměřil, stejně jako v předešlých letech, především na zajištění transparentního a konkurenčního prostředí na regulovaných trzích, a vytváření vhodného prostředí pro investice a technologický rozvoj. V neposlední řadě se ČTÚ soustředil i na posílení své role v ochraně spotřebitelů a uživatelů služeb. K tomu v nezbytné míře uplatňoval potřebná regulační opatření.

Jednou ze zásadních priorit ČTÚ bylo další zlepšení pokrytí mobilním signálem především v tzv. bílých místech. V rámci dokončení obnovy přidělů rádiových kmitočtů pro mobilní operátory proto ČTÚ stanovil podmínky pro pětiletý projekt, díky němuž každý operátor nově pokryje 200 míst vlastní výstavbou a v dalších 300 místech doplní signál své sítě prostřednictvím sdílení stávající infrastruktury. Současně dojde ke kvalitativnímu zlepšení úrovně mobilního signálu na hlavních železničních koridorech.

Pro zajištění účelné správy rádiového spektra a podporu technologického rozvoje ČTÚ v průběhu roku 2025 dokončil přípravu střednědobé Strategie správy spektra. Po jejím schválení vládou (usnesení č. 331 ze dne 7. 5. 2025) zahájil realizaci prvních opatření směřujících k možnosti zlepšení dostupnosti zemského TV vysílání DVB-T2 nebo otevření kmitočtového pásma 26 GHz pro nové bezdrátové služby přístup u internetu.

V oblasti ochrany spotřebitele se ČTÚ v průběhu roku 2025 především věnoval opatřením proti podvodnému spoofingu, a jejich vyhodnocení. Dosavadní výsledky ukazují, že přijatá regulační opatření pro omezení podvodných volání v pevných sítích, a samoregulační opatření vyjednaná a realizovaná na straně operátorů, jsou dostatečně účinná, a umožnila eliminaci podvodných volání v řádu jednotek milionů měsíčně.

Rok 2025 byl rekordní pro aktivity Telekomunikační akademie, jejíž prostřednictvím ČTÚ zajišťuje vzdělávací aktivity se zaměřením na bezpečné využití služeb, spotřebitelská práva, ale i možná rizika a bezpečnost při využívání on-line digitálních služeb a sociálních sítí. V průběhu roku se uskutečnilo celkem 303 přednášek, a proškoleny byly celkem 7 188 osob, z toho 4 014 dětí a mladistvých.

U Evropské komise ČTÚ v roce 2025 úspěšně dokončil proces dvou notifikací úhrady kompenzace čistých nákladů z poskytování základních (poštovních) služeb. To umožnilo na počátku a v polovině roku postupně vyplatit držitelům poštovní licence (Česká pošta s.p.) kompenzace v souhrnné výši 3,750 mld. Kč. V návaznosti na legislativní úpravu, resp. zvýšení limitu pro úhradu čistých nákladů ČTÚ na podzim roku 2025 zahájil nový notifikační proces u příslušných orgánů Evropské komise.

Vzhledem ke svému určení pro budoucí roli Národního koordinátora digitálních služeb (podle nařízení DSA), a dozorového orgánu podle Aktu o umělé inteligenci (nařízení AIA), se v průběhu roku 2025 ČTÚ aktivně připravoval po odborné, personální i organizační

stránce. Současně vedl úzkou odbornou debatu se sektorovými hráči na trzích online služeb a umělé inteligence. Byly připraveny a spuštěny samostatné webové stránky DSA Česko (www.dsacesko.ctu.gov.cz), kde jsou jasně a srozumitelně dostupné všechny nezbytné informace. Pro podnikatele v on-line digitálních službách ČTÚ uvedl do provozu sebeidentifikační kalkulačku, která podnikatelům usnadňuje orientaci v jejich postavení a povinnostech podle nařízení o digitálních službách (DSA).

V rámci digitalizace státní správy, a pro efektivní přístup ke svým službám, ČTÚ již na jaře roku 2025 zpřístupnil podnikatelům i široké veřejnosti nový ePortál. Ten umožňuje občanům podání prostřednictvím elektronických formulářů. Jeho prostřednictvím lze například požádat o individuální oprávnění, přihlásit se ke zkouškám odborné způsobilosti, podat námitku proti vyřízení reklamace, oznámit podnikání a mnoho dalších podání k řízením v působnosti ČTÚ.

Dalšími významnými úkoly ČTÚ v roce 2025 byly především:

- dokončení doplňující analýzy velkoobchodního trhu přístupu k infrastruktuře pevných sítí v návaznosti na Úřadem pro ochranu hospodářské soutěže (ÚOHS) schválenou fúzi několika menších společností se společností CETIN, a rozšíření nápravných regulačních patření ve prospěch podpory hospodářské soutěže;
- zrušení již nadbytečných regulačních opatření na velkoobchodních terminačních trzích ukončení volání v pevných, resp. mobilních sítích (trhy velkoobchodních služeb terminace);
- dohled při implementaci nařízení EK v přenesené pravomoci 2021/654, kterým EK stanoví jednotné maximální sazby za ukončení hlasového volání v mobilní síti po celé EU a jednotné maximální sazby za ukončení hlasového volání v pevné síti po celé EU (změna fixních i mobilních terminačních cen od 1. ledna 2025);
- hodnocení úrovně cen velkoobchodních 4G nabídek pro „full MVNO“ podle podmínek aukce 2013 a 5G nabídek pro „full“ a „light MVNO“ podle podmínek aukce 2020, a to samostatně za 2. pololetí roku 2024 a 1. pololetí roku 2025;
- zpracování a vydání zprávy o vývoji trhu a cen se zaměřením na rok 2024;
- zajištění procesů souvisejících s dotační výzvou z Národního plánu obnovy (NPO) „Technické prostředky pro 5G v železničních vozech“;
- průběžné hodnocení dostupnosti a nákladovosti základních poštovních služeb, včetně dohledu podle nařízení Evropského parlamentu a Rady (EU) 2018/644 o službách přeshraničního dodávání balíků, a posuzování cen za přeshraniční balíkové služby;
- zpracování Souhrnné zprávy o plnění povinností uložených držiteli poštovní licence České pošty, s.p. za rok 2024;
- vyhodnocení plnění závazků převzatých v rámci výběrového řízení na rádiové kmitočty pro vysílací síť T-DAB a závazků převzatých v rámci výběrového řízení na rádiové kmitočty pro mobilní síť 5G;
- kontrola spolků a organizací z hlediska jejich případného podnikání na trhu elektronických komunikací a plnění zákonných povinností;
- trvalý monitoring leteckých tísňových kmitočtů a včasnou identifikaci zdrojů rušení leteckých pásem VHF/UHF a zajištění kontrolní a monitorovací akce zaměřené na využívání rádiových kmitočtů v leteckých pásmech při vybraných leteckých akcích v ČR, na základě ad-hoc požadavků Řízení letového provozu ČR zjišťování zdroje rušení leteckých pásem;
- měření pokrytí mobilními rádiovými sítěmi obcí a jejich částí (ZSJ), které žádají o zařazení do seznamu nepokrytých „bílých“ míst, a komplexní proměření 75 % obydlených oblastí ČR z hlediska kvality pokrytí mobilními rádiovými sítěmi 4G/5G s využitím technických prostředků pořízených z prostředků komponenty 1.3 NPO;

- zajištění činnosti jednotného informačního místa při poskytování údajů a rozhodování sporů podle zákona č. 194/2017 Sb., o opatřeních ke snížení nákladů na zavádění vysokorychlostních sítí elektronických komunikací;
- řešení případů rušení příjmu DVB-T2, a trvalé sledování dostupnosti a kvality příjmu televizního vysílání DVB-T2 na základě stížností televizních diváků, včetně ochrany před interferencemi z pásma 700 MHz;
- plnění úkolů vyplývajících ze zastupování ČTÚ v mezinárodních pracovních skupinách Civil Communication Planning Group, The European Union Agency for Cybersecurity, BEREC 5G Cybersecurity Workgroup, meziresortních orgánech a koordinačních radách (NATO, ENISA, Galileo);
- komplexní modernizace Automatizovaného systému pro monitorování kmitočtového spektra.

Úkoly, které ČTÚ v roce 2025 plnil, vyplývají zejména z:

- zákona č. 127/2005 Sb., o elektronických komunikacích a o změně některých zákonů (zákon o elektronických komunikacích), ve znění pozdějších předpisů,
- zákona č. 29/2000 Sb., o poštovních službách a o změně některých zákonů (zákon o poštovních službách), ve znění pozdějších předpisů,
- zákona č. 265/1991 Sb., o působnosti orgánů České republiky v oblasti cen, ve znění pozdějších předpisů,
- zákona č. 206/2005 Sb., o ochraně některých služeb v oblasti rozhlasového a televizního vysílání a služeb informační společnosti, ve znění pozdějších předpisů,
- z procesního hlediska ze zákona č. 500/2004 Sb., správní řád, ve znění zákona pozdějších předpisů,
- obecně z regulačního rámce EU pro elektronické komunikace, poštovní služby a oblast digitálních služeb a on-line platform, a přímo účinných Nařízení Evropského Parlamentu a Rady.

II. ZHODNOCENÍ CELKOVÝCH VÝSLEDKŮ HOSPODAŘENÍ KE STÁTNÍMU ROZPOČTU

K dokumentaci úspěšného hospodaření Českého telekomunikačního úřadu v roce 2025 uvádíme v následující tabulce základní ukazatele hospodaření:

Ukazatel	v Kč			
	Schválený rozpočet 2025	Upravený rozpočet 2025	Skutečnost 2025	% plnění (3/2)
	1	2	3	4
Příjmy celkem	1 047 860 240	1 336 776 797	1 630 393 505,41	121,96
Výdaje celkem	2 179 811 178	2 468 727 735	4 551 942 693,31	184,38
z toho: US+PS	1 590 000 000	1 590 000 000	3 808 395 568,63	239,52
Běžné výdaje (bez US a PS)	501 111 178	526 726 607	625 354 496,74	118,72
Kapitálové výdaje	88 700 000	352 001 128	118 192 627,94	33,58
Saldo příjmů a výdajů	-1 131 950 938	-1 131 950 938	-2 921 549 188	258,10

US+PS – Univerzální služba a poskytování základních poštovních služeb

Z porovnání skutečně dosažených příjmů se skutečně čerpanými výdaji vyplývá, že v roce 2025 výdaje, které ČTÚ ke své činnosti vynaložil, byly vyšší než příjmy.

III. PLNĚNÍ ZÁVAZNÝCH UKAZATELŮ KAPITOLY V OBLASTI PŘÍJMŮ

Závazné ukazatele kapitoly 328 – ČTÚ vyplývají ze zákona č. 434/2024 Sb., o státním rozpočtu České republiky na rok 2025. Přehled těchto ukazatelů je uveden v **tabulce č. 1a**.

Přehled všech příjmů podle jednotlivých položek je uveden v **tabulce č. 2a**.

Příjmy kapitoly 328 – Český telekomunikační úřad byly Ministerstvem financí České republiky rozepsány v těchto ukazatelích:

Souhrnné ukazatele

Příjmy celkem 1 047 860 tis. Kč

Specifické ukazatele – příjmy

Daňové příjmy 28 000 tis. Kč

Nedaňové příjmy, kapitálové příjmy a přijaté transfery celkem 1 019 860 tis. Kč

v tom: příjmy z rozpočtu Evropské unie bez společné
zemědělské politiky 1 860 tis. Kč

ostatní nedaňové příjmy, kapitálové příjmy
a přijaté transfery celkem 1 018 000 tis. Kč

V hodnoceném období došlo k navýšení příjmů z rozpočtu Evropské unie bez společné zemědělské politiky o 288 916,56 tis. Kč. Šlo o souvztažné navýšení příjmů a výdajů, kdy byly do kapitoly 328 – ČTÚ převedeny prostředky z kapitoly 322 – Ministerstvo průmyslu a obchodu. Stalo se tak na základě Delegační smlouvy uzavřené mezi MPO a ČTÚ, kdy se ČTÚ stal subjektem implementace části komponenty 1.3 Národního plánu obnovy. ČTÚ se tím zavázal implementovat část komponenty 1.3 – „aktivitu zavádění opakovačů do vagonů“.

Rozpočtované příjmy byly plněny částkou **1 630 393,51 tis. Kč**, tj. plnění upraveného rozpočtu na 121,96 %.

Daňové příjmy

Daňové příjmy byly tvořeny výběrem **správních poplatků** a plněny v objemu **25 523,30 tis. Kč**, tj. plnění upraveného rozpočtu na 91,15 %.

Nedaňové příjmy

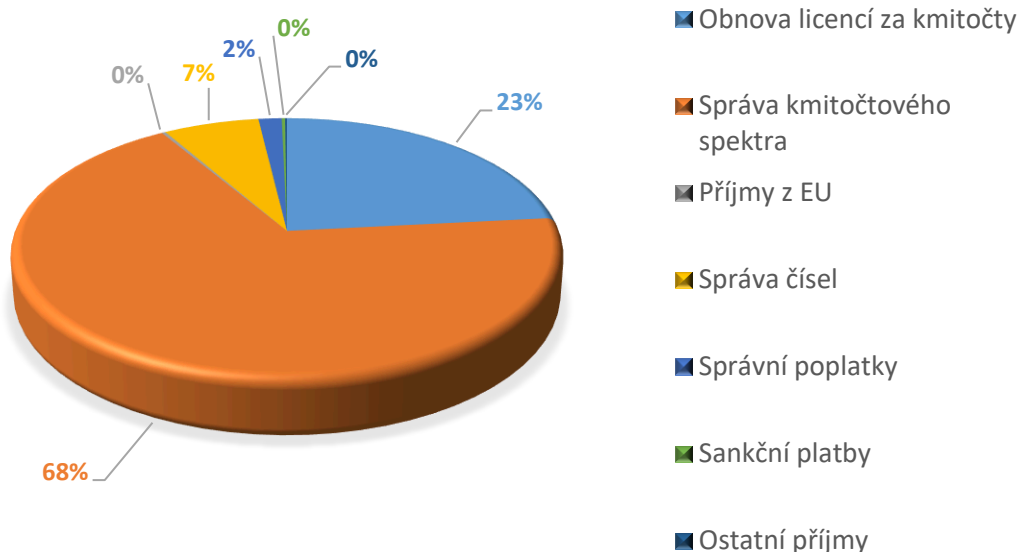
Podstatnou část nedaňových příjmů ČTÚ tvoří **příjmy z vlastní činnosti**, které v hodnocením období dosáhly výše **1 594 849,22 tis. Kč**, tj. plnění upraveného rozpočtu na 159,19 %. Tvořeny jsou příjmy ze správy rádiového spektra ve výši 1 108 393,11 tis. Kč, příjmy ze správy čísel ve výši 105 456,10 tis. Kč a příjmy z obnovy licencí na kmitočty vydražené v aukci ve výši 381 000,00 tis. Kč.

Přijaté sankční platby (pokuty udělené ve správním řízení) činily **3 610,19 tis. Kč**, tj. plnění upraveného rozpočtu na 22,49 %.

Příjmy z EU činily 4 248,88 tis. Kč, tj. plnění upraveného rozpočtu na 1,46 %.

Příjmy vyplývající z **pronájmu majetku** dosáhly v roce 2025 objemu **103,46 tis. Kč**, tj. plnění upraveného rozpočtu na 147,80 %. Ostatní nedaňové a kapitálové příjmy činily **2 058,45 tis. Kč** a byly tvořeny zejména převody vlastním fondům, refundacemi, dobropisy a náhradami.

STRUKTURA PŘÍJMŮ V ROCE 2025 (V %)



Meziroční srovnání příjmů

v tis. Kč

Druh příjmu	Skutečnost 2024	Rozpočet 2025		
		Schválený	Po změnách	Skutečnost
Správní poplatky	28 381,95	28 000	28 000	25 523,30
Příjmy z vlastní činnosti	2 871 538,58	1 001 880	1 001 880	1 594 849,22
Příjmy z EU	112 163,42	1 860	290 777	4 248,88
Přijaté sankční platby	14 135,76	16 050	16 050	3 610,19
Příjmy z pronájmu majetku	63,27	70	70	103,46
Ostatní příjmy	3 224,81	0	0	2 058,45

Z příjmů ze správy rádiového spektra se podle zákona o elektronických komunikacích a nařízení vlády č. 153/2005 Sb., o stanovení způsobu a výše tvorby radiokomunikačního účtu a způsobu jejich čerpání, ve znění pozdějších předpisů, tvoří **radiokomunikační účet**. Za rok 2025 byla na tento účet převedena částka **70 187,51 tis. Kč** a o tuto částku se snížila skutečnost příjmů za rok 2025. Přehled o tvorbě a čerpání radiokomunikačního účtu je uveden v kapitole XI. této zprávy.

IV. PLNĚNÍ ZÁVAZNÝCH UKAZATELŮ KAPITOLY V OBLASTI VÝDAJŮ

Přehled všech výdajů podle jednotlivých položek je uveden v **tabulce č. 3a**.

Výdaje kapitoly 328 – Český telekomunikační úřad byly Ministerstvem financí České republiky rozepsány v těchto ukazatelích:

Souhrnné ukazatele

Výdaje celkem 2 179 811,18 tis. Kč

Specifické ukazatele – výdaje

Výdaje na zabezpečení plnění úkolů Českého telekomunikačního Úřadu 2 179 811,18 tis. Kč

v tom: výdaje na úhradu ztráty z poskytování univerzální služby – zvláštní ceny 80 000,00 tis. Kč

výdaje na úhradu ztráty z poskytování univerzální služby – čisté náklady 10 000,00 tis. Kč

čisté náklady představující nespravedlivou finanční zátěž držitelům poštovní licence 1 500 000,00 tis. Kč

ostatní výdaje na zabezpečení plnění úkolů ČTÚ 589 811,18 tis. Kč

Průřezové ukazatele – výdaje

Platy zaměstnanců a ostatní platby za provedenou práci 361 504,41 tis. Kč

Povinné pojistné placené zaměstnavatelem 54 320,82 tis. Kč

Převod fondu kulturních a sociálních potřeb 3 461,10 tis. Kč

Platy zaměstnanců v pracovním poměru vyjma zaměstnanců na služebních místech 0 tis. Kč

Platy zaměstnanců na služebních místech dle zákona o státní službě 346 110,23 tis. Kč

Výdaje na obranu státu 40 000,00 tis. Kč

Zajištění přípravy na krizové situace podle zákona č. 240/2000 Sb. 0,00 tis. Kč

Výdaje spolufinancované z rozpočtu Evropské unie bez SZP celkem 1 860,24 tis. Kč

v tom: ze státního rozpočtu 0,00 tis. Kč

podíl rozpočtu Evropské unie 1 860,24 tis. Kč

Výdaje vedené v informačním systému programového financování EDS/SMVS celkem 88 700,00 tis. Kč

Stanovené celkové výdaje byly v průběhu roku sníženy vázáním výdajů za neobsazená místa a navýšeny o 288 916,56 tis. Kč. Šlo o souvztažné navýšení příjmů a výdajů, kdy byly do kapitoly 328 – ČTÚ převedeny prostředky z kapitoly 322 – Ministerstvo průmyslu a obchodu. Stalo se tak na základě Delegační smlouvy uzavřené mezi MPO a ČTÚ, kdy se ČTÚ stal subjektem implementace části komponenty 1.3 Národního plánu obnovy. ČTÚ se tím zavázal implementovat část komponenty 1.3 – „aktivitu zavádění opakovačů do vagonů“.

Ukazatele rozpočtu výdajů po změnách kapitoly 328 – Český telekomunikační úřad jsou následující:

Souhrnné ukazatele

Výdaje celkem 2 468 727,74 tis. Kč

Specifické ukazatele – výdaje

Výdaje na zabezpečení plnění úkolů Českého telekomunikačního Úřadu 2 468 727,74 tis. Kč

v tom: výdaje na úhradu ztráty z poskytování univerzální služby – zvláštní ceny 80 000,00 tis. Kč

výdaje na úhradu ztráty z poskytování univerzální služby – čisté náklady 10 000,00 tis. Kč

čisté náklady představující nespravedlivou finanční zátěž držitelům poštovní licence 1 500 000,00 tis. Kč

ostatní výdaje na zabezpečení plnění úkolů ČTÚ 878 727,74 tis. Kč

Průřezové ukazatele – výdaje

Platy zaměstnanců a ostatní platby za provedenou práci 361 504,41 tis. Kč

Povinné pojistné placené zaměstnavatelem 54 320,82 tis. Kč

Převod fondu kulturních a sociálních potřeb 3 461,10 tis. Kč

Platy zaměstnanců v pracovním poměru vyjma zaměstnanců na služebních místech 0 tis. Kč

Platy zaměstnanců na služebních místech dle zákona o státní službě 346 110,23 tis. Kč

Výdaje na obranu státu 40 000,00 tis. Kč

Zajištění přípravy na krizové situace podle zákona č. 240/2000 Sb. 0,00 tis. Kč

Výdaje spolufinancované z rozpočtu Evropské unie bez SZP celkem 290 776,80 tis. Kč

v tom: ze státního rozpočtu 0,0 tis. Kč

podíl rozpočtu Evropské unie 290 776,80 tis. Kč

Výdaje vedené v informačním systému programového financování EDS/SMVS celkem 88 700,00 tis. Kč

Výdaje celkem byly za rok 2025 čerpány v objemu **4 551 942,69 tis. Kč**, tj. čerpání k upravenému rozpočtu na 184,38 %.

Rozpočet výdajů ČTÚ je členěn podle rozpočtové skladby z hlediska odvětvového do pěti paragrafů, a to na

- § 241100 – Záležitosti pošt
- § 241200 – Záležitosti telekomunikací
- § 246100 – Činnost ústředních orgánů státní správy ve spojích
- § 249100 – Mezinárodní spolupráce ve spojích
- § 519900 – Ostatní záležitosti obrany

v tis. Kč

Ukazatel / §	Schválený rozpočet 2025	Upravený rozpočet 2025	Skutečnost k 31. 12. 2025	% čerpání (3/2)
	1	2	3	4
Výdaje celkem z toho:	2 179 811,18	2 468 727,74	4 551 942,69	184,38
§ 241100	1 500 000,00	1 500 000,00	3 750 000,00	250,00
§ 241200	90 000,00	90 000,00	58 395,57	64,88
§ 246100	544 191,18	833 122,94	699 571,80	83,97
§ 249100	5 620,00	5 604,80	3 995,94	71,29
§ 519900	40 000,00	40 000,00	39 979,39	99,95

Z hlediska druhového jsou výdaje členěny na běžné a kapitálové výdaje.

v tis. Kč

Ukazatel	Schválený rozpočet 2025	Upravený rozpočet 2025	Skutečnost k 31. 12. 2025	% čerpání (3/2)
	1	2	3	4
Výdaje celkem z toho:	2 179 811,18	2 468 727,74	4 551 942,69	184,38
Běžné výdaje	2 091 111,18	2 116 726,61	4 433 750,07	209,46
Kapitálové výdaje	88 700,00	352 001,13	118 192,63	33,58

1. Běžné výdaje

Běžné výdaje byly za rok 2025 čerpány v objemu **4 433 750,07 tis. Kč**, což představuje plnění na 209,46 % k upravenému rozpočtu. Výše čerpání bylo ovlivněna vyplacenou úhradou ztráty z čistých nákladů z poskytování základních poštovních služeb za předchozí roky z důvodu jejich ukončení notifikace Evropskou komisí.

§ 241100 – Záležitosti pošt

Zde jsou rozpočtovány výdaje na úhradu ztráty z čistých nákladů z poskytování základních poštovních služeb.

Ukazatel / výdajová položka	v tis. Kč			
	Schválený rozpočet 2025	Upravený rozpočet 2025	Skutečnost k 31. 12. 2025	% čerpání (3/2)
	1	2	3	4
Běžné výdaje celkem	1 500 000,00	1 500 000,00	3 750 000,00	250,00
z toho:				
5192 – Poskytnuté neinvestiční příspěvky a náhrady (PS-ČN)	1 500 000,00	1 500 000,00	3 750 000,00	250,00

Čisté náklady základních poštovních služeb

Na základě stanoviska Evropské komise, která dne 3. února 2025 rozhodnutím v řízení SA.104103 potvrdila, že předpokládaná kompenzace čistých nákladů České pošty v kumulativní výši 3 000 000 000 Kč za období 2023 až 2024 představuje státní podporu slučitelnou s vnitřním trhem, byly České poště dne 14. února 2025 uhrazeny čisté náklady představující nespravedlivou finanční zátěž za rok 2023 ve výši 1 500 000 000 Kč.

Dne 6. srpna 2025 podala Česká pošta žádost o úhradu čistých nákladů představujících nespravedlivou finanční zátěž za rok 2024 v maximální možné výši 1 500 000 000 Kč. Celkové čisté náklady za rok 2024 Česká pošta vyčíslila ve výši 1 918 236 408 Kč. Čisté náklady na síť provozoven byly vyčísleny ve výši 1 493 277 421 Kč, na doručovací síť ve výši 334 216 098 Kč a čisté náklady na podpůrné procesy vyvolané povinností poskytovat základní služby byly vyčísleny ve výši 29 309 995 Kč. Nehmotné a tržní výhody byly stanoveny ve výši 79 671 360 Kč a současně byl zohledněn vliv osvobození základních poštovních služeb od DPH ve výši - 90 245 685 Kč. Náklady kapitálu byly vyčísleny ve výši 50 858 569 Kč. Ke dni podání žádosti bylo zahájeno správní řízení, ve kterém Úřad ověřoval správnost a úplnost všech předložených podkladů, soulad výpočtu se zákonem o poštovních službách a s vyhláškou č. 466/2012 Sb. o postupu Českého telekomunikačního úřadu při výpočtu čistých nákladů na plnění povinnosti poskytovat základní služby, ve znění pozdějších předpisů.

Dne 31. října 2025 Úřad vydal rozhodnutí o ověření žádosti o úhradu čistých nákladů z poskytování základních poštovních služeb představujících nespravedlivou finanční zátěž za rok 2024. Úřad na základě ověření podkladů vyčíslil čisté náklady ve výši 1 847 105 294 Kč. Čisté náklady na pobočkovou síť činily 1 476 509 956 Kč, na doručovací síť 295 896 462 Kč a čisté náklady na podpůrné procesy vyvolané povinností poskytovat základní služby 29 309 995 Kč. Nehmotné a tržní výhody byly stanoveny ve výši 83 181 650 Kč a současně byl zohledněn vliv osvobození základních poštovních služeb od DPH ve výši - 90 245 685 Kč. Náklady kapitálu Úřad vyčíslil ve výši 38 324 846 Kč. Podle zákona o poštovních službách se čisté náklady přesahující částku 1 500 000 000 Kč nepovažují za nepřiměřenou zátěž, proto stanovil Úřad nárok České pošty na kompenzaci čistých nákladů za rok 2024 ve výši 1 500 000 000 Kč. V listopadu 2025 byla na základě tohoto rozhodnutí České poště vyplacena kompenzace ve výši **750 000 000 Kč**, přičemž byly zohledněny již v únoru 2025 vyplacené předběžné čisté náklady za dané období ve výši 750 000 000 Kč. Nárok na úhradu čistých nákladů

za rok 2024 byl České poště přiznán a kompenzace vyplacena na základě souhlasného stanoviska Evropské komise, která dne 3. února 2025 rozhodnutím v řízení SA.104103 potvrdila, že předpokládaná kompenzace čistých nákladů České pošty v kumulativní výši 3 000 000 000 Kč za období 2023 až 2024 představuje státní podporu slučitelnou s vnitřním trhem.

Česká pošta požádala dne 18. srpna 2025 o úhradu předběžných čistých nákladů za rok 2025 ve výši 750 000 000 Kč. Dne 26. srpna 2025 vydal Úřad rozhodnutí o úhradě předběžných čistých nákladů za rok 2025 ve výši 750 000 000 Kč. Částka byla v září 2025 České poště vyplacena, a to na základě souhlasného stanoviska Evropské komise, která dne 25. července 2025 rozhodnutím v řízení vedeném pod značkou SA.116631 potvrdila, že předpokládaná kompenzace čistých nákladů v kumulativní výši 7 500 000 000 Kč za období 2025 až 2029 představuje státní podporu slučitelnou s vnitřním trhem.

§ 241200 – Záležitosti telekomunikací

Zde jsou rozpočtovány výdaje na úhradu ztráty z poskytování univerzální služby zejména za zvláštní ceny osobám zdravotně postiženým a osobám s nízkým příjmem, která vznikne jejímu poskytovateli a kterou se zavázal stát hradit prostřednictvím Českého telekomunikačního úřadu podle § 38 odst. 3 zákona o elektronických komunikacích.

v tis. Kč

Ukazatel / výdajová položka	Schválený rozpočet 2025	Upravený rozpočet 2025	Skutečnost k 31. 12. 2025	% čerpání (3/2)
a	1	2	3	4
Běžné výdaje celkem	90 000,00	90 000,00	58 395,57	64,88
z toho:				
5192 – Poskytnuté neinvestiční příspěvky a náhrady (US-ZC)	80 000,00	80 000,00	58 395,57	72,99
5192 – Poskytnuté neinvestiční příspěvky a náhrady (US-ČN)	10 000,00	10 000,00	0,00	0,00

Úhrada čistých nákladů z poskytování univerzální služby v elektronických komunikacích

Dne 31. července 2025 předložila společnost O2 Czech Republic a.s. žádost o úhradu čistých nákladů za poskytování služby prodeje speciálně vybavených telekomunikačních koncových zařízení v roce 2024. Úřad tuto žádost a výpočet čistých nákladů ověřoval zejména v návaznosti na výsledky oddělené evidence nákladů a výnosů. Čisté náklady byly vyčísleny v hodnotě **999 037,48 Kč** a byly posouzeny jako neúnosná zátěž. Nehmotné výhody nebyly identifikovány. Čisté náklady byly stanoveny pravomocným rozhodnutím Úřadu ze dne 5. listopadu 2025, jejich úhrada byla po nabytí právní moci rozhodnutí dne 18. listopadu 2025 provedena ze státního rozpočtu ve prospěch společnosti O2, která poskytování stanoveného rozsahu univerzální služby v roce 2024 zajišťovala.

Úhrada ztráty z poskytování zvláštních cen ze státního rozpočtu

V roce 2024 poskytovaly na základě rozhodnutí o uložení povinnosti dílčí službu „Zvláštní ceny“ čtyři společnosti, a to společnosti O2 Czech Republic a.s., PODA a.s., T-Mobile Czech Republic a.s. a Vodafone Czech Republic a.s.

Společnost O2 předložila žádost o úhradu ztráty z poskytování zvláštních cen v roce 2024 dne 31. července 2025. Úřad předložené údaje podrobil kontrole, v jejímž rámci ověřoval i to, zda zvláštní ceny byly poskytovány pouze osobám, které na ně mají zákonný nárok. Dne 5. listopadu 2025 vydal rozhodnutí o úhradě ztráty ze zvláštních cen ve výši **46 616 242,37 Kč**. Uzaná ztráta byla společností O2 uhrazena ze státního rozpočtu dne 18. listopadu 2025.

Společnost PODA předložila žádost o úhradu ztráty z poskytování zvláštních cen v roce 2024 dne 3. dubna 2025. Úřad na základě výsledku ověření, zda zvláštní ceny byly poskytovány pouze osobám, které na ně mají zákonný nárok vydal dne 19. května 2025 rozhodnutí o stanovení ztráty z poskytování zvláštních cen ve výši **1 667 790,66 Kč**. Uzaná ztráta byla společností PODA uhrazena ze státního rozpočtu dne 11. června 2025.

Společnost T-Mobile předložila žádost o úhradu ztráty z poskytování zvláštních cen v roce 2024 dne 10. června 2025. Úřad v rámci správního řízení ověřoval, zda zvláštní ceny byly poskytovány pouze osobám, které na ně mají zákonný nárok a zjištěné nedostatky byly promítnuté do výsledné výše uznané úhrady. Dne 8. října 2025 vydal rozhodnutí o stanovení ztráty z poskytování zvláštních cen v rámci univerzální služby ve výši **6 891 354,37 Kč**. Uzaná ztráta byla společností T-Mobile uhrazena ze státního rozpočtu dne 3. listopadu 2025.

Společnost Vodafone předložila žádost o úhradu ztráty z poskytování zvláštních cen v roce 2024 dne 23. dubna 2025. Předložené podklady byly podrobeny kontrole, v jejímž rámci Úřad ověřoval, zda zvláštní ceny byly poskytovány pouze osobám, které na ně mají zákonný nárok. Dne 3. listopadu 2025 vydal rozhodnutí o stanovení ztráty z poskytování zvláštních cen v rámci univerzální služby ve výši **2 221 143,75 Kč**. Uzaná ztráta byla společností Vodafone uhrazena ze státního rozpočtu dne 20. listopadu 2025.

§ 246100 – Činnost ústředních orgánů státní správy ve spoji

v tis. Kč

Ukazatel / seskupení výdajových položek	Schválený rozpočet 2025	Upravený rozpočet 2025	Skutečnost k 31. 12. 2025	% čerpání (3/2)
	1	2	3	4
Běžné výdaje celkem	495 491,18	521 121,81	621 358,56	119,23
z toho:				
501 – Platy	346 110,23	346 110,23	331 569,38	95,80
502 – OPPP	15 394,18	15 394,18	13 667,25	88,78
503 – Povinné pojistné	54 320,82	54 320,82	115 546,19	212,71
504 – Odměny za užití duševního vlastnictví	1 000,00	2 420,00	9 744,43	402,66
512 – Výdaje na některé úpravy hmotných věcí a pořízení práv k hmotným věcem	0,00	0,00	527,36	0,00
513 – Nákup materiálu	12 700,00	11 230,00	7 272,02	64,76
515 – Nákup vody, paliv a energie	10 465,80	8 565,80	15 764,27	184,04
516 – Nákup služeb	40 499,05	41 309,05	86 744,95	209,99
517 – Ostatní nákupy	5 100,00	6 440,00	14 766,34	229,29
519 – Výdaje související s neinvestičními nákupy, příspěvky a náhrady	3 850,00	4 015,20	8 163,29	203,31
521 - Neinvestiční transfery podnikatelům	0,00	25 615,43	0,00	0,00
534 – Převod FKSP	3 461,10	3 461,10	3 312,16	95,70
536 – Ostatní neinvestiční transfery	590,00	656,00	797,09	121,51
549 – Ostatní neinvestiční transfery obyvatelstvu	2 000,00	1 584,00	13 483,85	851,25

Na tomto paragrafu je rozpočtována převážná část výdajů ČTÚ sloužících k zajištění jeho činností. Z celkového objemu těchto běžných výdajů připadá 80,46 % upraveného rozpočtu (resp. 74,69 % skutečnosti) na mandatorní výdaje v oblasti platů a ostatních plateb za provedenou práci, včetně povinného pojistného hrazeného zaměstnavatelem a převodu FKSP. Zbývající část byla použita na zajištění chodu Českého telekomunikačního úřadu a k plnění jeho úkolů.

§ 249100 – Mezinárodní spolupráce ve spojích

v tis. Kč

Ukazatel / seskupení výdajových položek	Schválený rozpočet 2025	Upravený rozpočet 2025	Skutečnost k 31. 12. 2025	% čerpání (3/2)
	1	2	3	4
Běžné výdaje celkem	5 620,00	5 604,80	3 995,94	71,29
z toho:				
514 – Ostatní finanční výdaje	100,00	250,00	29,08	11,63
516 – Nákup služeb	2 500,00	2 334,80	259,66	11,12
517 – Ostatní nákupy	2 520,00	2 520,00	3 145,73	124,83
551 – Neinvestiční transfery	500,00	500,00	561,47	112,29

Na tomto paragrafu rozpočtuje Český telekomunikační úřad výdaje na mezinárodní spolupráci, především pak výdaje na zahraniční pracovní cesty a příspěvky mezinárodním organizacím – The Independent Regulators Group (IRG), European Telecommunications Standards Institute (ETSI) a European Conference of Postal and Telecommunications Administrations (CEPT). Bližší komentář k mezinárodním aktivitám je uveden v kapitole VI.

2. Kapitálové výdaje (výdaje na programy vedené v EDS/SMVS)

Kapitálové výdaje čerpal ČTÚ na dva programy vedené v SMVS s celkovým schváleným objemem prostředků ve výši 88 700 tis. Kč.

Prvním je program s evidenčním číslem 128 03 a názvem Rozvoj a obnova materiálně technické základny ČTÚ, jeho schválený rozpočet pro rok 2025 činil 88 700 tis. Kč. Tento program ČTÚ realizuje v období let 2021–2027 včetně, v roce 2025 byl termín realizace prodloužen o dva roky z důvodu pokračující realizace klíčových projektů. Cílem tohoto programu je zabezpečit hladké a bezproblémové fungování ČTÚ a zajistit tak jeho plnohodnotné členství v regulačních strukturách Evropské unie. Jde zejména o průběžnou modernizaci specializovaného softwarového vybavení společně s obnovou hardwarových prvků informačního systému, pořízení a obnova vybavení pro provádění správy a kontroly využívání rádiového spektra, zajištění mobility vozového parku a chodu ČTÚ jako takového. Dosud bylo v rámci programu čerpáno celkem 309 944,57 tis. Kč.

Druhým je program s evidenčním číslem 128 02 Rozvoj a obnova materiálně technické základny ČTÚ, jež je předchůdcem výše uvedeného programu. V roce 2025 byl financován pouze prostřednictvím nároků z nespotřebovaných výdajů. Tento program je předchůdcem výše uvedeného, v jeho rámci dobíhají tři pro ČTÚ významné investiční akce. Cíl tohoto programu je totožný s výše uvedeným programem, jde tedy o zabezpečení hladkého a bezproblémového fungování ČTÚ a zajištění jeho plnohodnotného členství ve strukturách Evropské unie. Jde zejména o průběžnou modernizaci specializovaného softwarového vybavení společně s obnovou hardwarových prvků informačního systému, pořízení a obnova vybavení pro provádění správy a kontroly využívání rádiového spektra, zajištění mobility vozového parku a chodu ČTÚ jako takového. Program byl zahájen již v roce 2016 a z důvodu stále probíhající realizace výše zmíněných tří významných investičních akcí byl postupně prodlužován, nyní je předpoklad ukončení jeho realizace k 31.12.2026. Dosud bylo v rámci tohoto programu čerpáno celkem 269 567,92 tis. Kč.

Kapitálové výdaje byly v rámci obou programů čerpány v celkové výši 118 192,63 tis. Kč, tj. čerpání upraveného rozpočtu na 33,58 %. Takto nízké čerpání je způsobeno výrazným nárůstem upraveného rozpočtu kapitálových výdajů v důsledku převodu celkem 263 301,12 tis. Kč z rozpočtu MPO do rozpočtu ČTÚ za účelem implementace části komponenty 1.3 Národního plánu obnovy.

v tis. Kč				
Ukazatel / výdajová položka	Schválený rozpočet 2025	Upravený rozpočet 2025	Skutečnost k 31. 12. 2025	% čerpání (3/2)
	1	2	3	4
Kapitálové výdaje celkem	88 700,00	352 001,13	118 192,63	33,58
z toho:				
6111 – Programové vybavení	36 000,00	36 000,00	26 836,40	74,55
6121 – Stavby	1 000,00	930,00	0,00	0,00
6122 – Stroje, přístroje a zařízení	40 700,00	50 700,00	69 288,61	136,66
6123 – Dopravní prostředky	11 000,00	1 000,00	7 500,49	750,05
6125 – Informační a komunikační technologie	0,00	0,00	14 503,41	0,00
6142 – Nadlimitní věcná břemena	0,00	70,00	63,71	91,01
6313 – Investiční transfery nefinančním podnikatelům – právníckým osobám	0,00	106 411,53	0,00	0,00
6315 – Investiční transfery vybraným podnikatelům ve vlastnictví státu	0,00	156 889,59	0,00	0,00

Položka 6111 – Pořízení dlouhodobého nehmotného majetku

- provedení analýzy rizik vybraných informačních systémů ČTÚ včetně dodání SW nástroje pro provádění analýzy rizik
- rozšíření funkcionality LJIP ČTÚ ve vazbě na samoobslužný portál ČTÚ
- úprava a rozvoj informačních systémů ESD 2020,
- úpravy a rozvoj Modulárního správního systému (MOSS), který poskytuje SW podporu pro evidenci a vedení správních agend úřadu
- dodávka Samoobslužného portálu ČTÚ a jeho integrace na LJIP
- rozvoj portálu pro vizualizaci telekomunikačních služeb
- rozvoj webové aplikace Srovnávací nástroj ČTÚ
- rozvoj aplikace pro zamezení dvojího čerpání cenového zvýhodnění,
- rozvoj personálního informačního systému Flux
- nákup systémových ovladačů SW aplikace Argus pro ovládání měřicí technologie
- dodávka softwarových nástrojů pro plánování měření telekomunikačních služeb v terénu
- dodání systému Krizový informační svolávací proces

- pořízení univerzální aplikace pro vzdálené ovládání měřicích přístrojů
- licence MS Exchange
- rozvoj nástroje ČTÚ-NetTest
- pořízení aplikace pro zpracování dat ze speciálních měřicích telefonů
- vytvoření jednotného seznamu blokováných internetových stránek
- identifikační kalkulačka pro digitální služby

Položka 6122 – Pořízení dlouhodobého hmotného majetku – stroje, přístroje a zařízení

- měřicí přístroje potřebné pro monitorování kmitočtového spektra,
- aktivní smyčková anténa
- technologie pro modernizaci 2 ks specializovaných měřicích vozů
- stolní laboratorní osciloskop 3 ks
- telefonní ústředna pro oblastní pracoviště
- prezentační obrazovka pro oblastní pracoviště

Položka 6123 – Dopravní prostředky

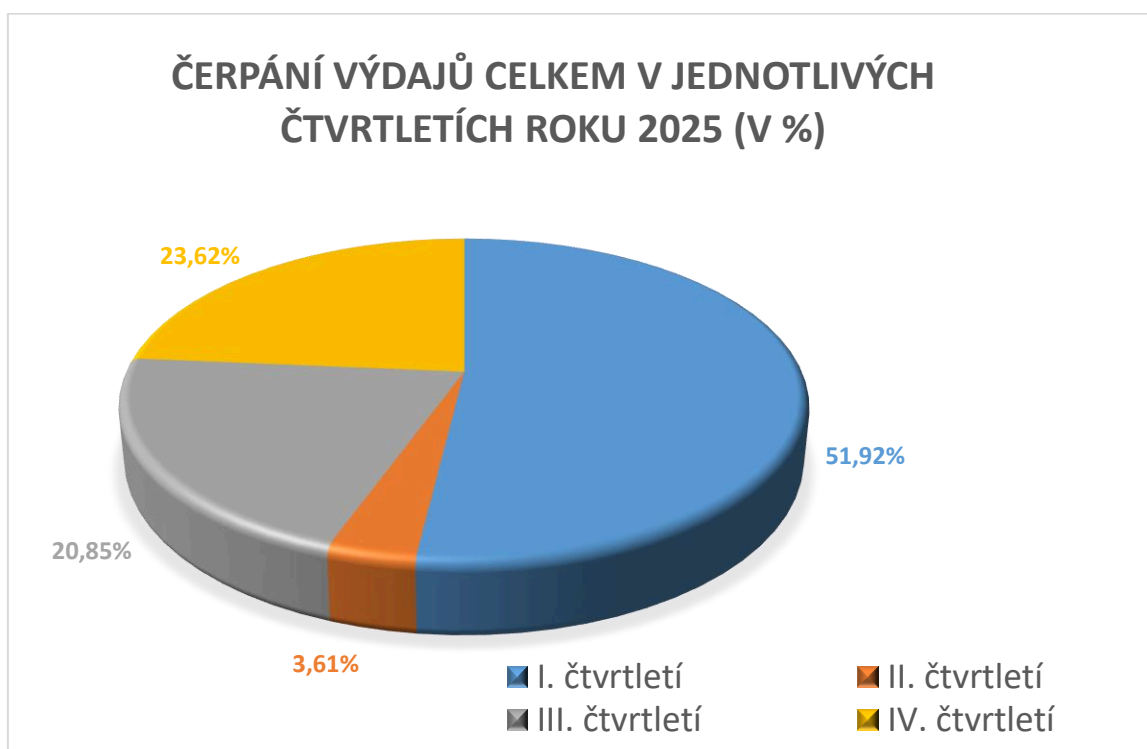
- do fakturace za specializované měřicí dodávkové automobily a vozy typu SUV pro projekt MOMS

Položka 6125 – Pořízení dlouhodobého hmotného majetku – výpočetní technika

- specializované tablety a notebooky
- videokonferenční multimediální zařízení
- hardwarový firewall
- servery, úložiště a síťové prvky pro systém MSEK
- diskové pole
- hardwarové monitorovací sondy

Položka 6142 – Nadlimitní věcná břemena
zřízení služebnosti inženýrské sítě u SNMS Ostrava

Přehled průběžného čerpání výdajů v jednotlivých čtvrtletích roku 2025



Čerpání finančních prostředků v jednotlivých čtvrtletích je ovlivněno několika hlavními faktory. Prvním z nich je úhrada 58 395,57 tis. Kč za ztrátu z poskytování univerzální služby ve IV. čtvrtletí a druhým je způsob výplaty mezd pracovníků (vč. odvodu pojistného), kdy I. čtvrtletí představuje výdaje pouze za dva měsíce roku (leden, únor) a naopak IV. čtvrtletí zahrnuje čtyři měsíce roku (září – prosinec). V roce 2025 se k tomu přidala úhrada ztráty z čistých nákladů z poskytování základních poštovních služeb v prvním čtvrtletí (2 250 000 tis. Kč), třetím čtvrtletí (750 000 tis. Kč) a čtvrtém čtvrtletí (750 000 tis. Kč).

Výdaje spolufinancované z rozpočtu EU bez SZP celkem

V tomto ukazateli rozpočtoval ČTÚ v roce 2025 kapitálové výdaje určené na realizaci projektu z Národního plánu obnovy, komponenty 1.3 Digitální vysokokapacitní síť spadající do pilíře Digitální transformace, s názvem „Systém měření kvality infrastruktury a služeb“. K 31. 12. 2025 bylo v rámci tohoto projektu čerpáno celkem 2 538 580,- Kč, z toho podíl státního rozpočtu činí 440 580,- Kč a podíl rozpočtu EU dosahuje 2 098 000,- Kč. Tyto výdaje byly za sledované období čerpány na 84,12 % upraveného rozpočtu.

Dále v rámci tohoto ukazatele ČTÚ rozpočtoval i běžné výdaje určené na realizaci projektu Zefektivnění a posílení implementace NPO v ČTÚ, patřícího pod komponentu 4.1.4 Zefektivnění a posílení implementace NPO. K 31. 12. 2025 bylo v rámci tohoto projektu čerpáno 1 691 181,16 Kč z rozpočtu EU. Tyto výdaje byly čerpány na 91,59 % upraveného rozpočtu.

Na základě Delegační smlouvy uzavřené mezi MPO a ČTÚ se ČTÚ stal subjektem implementace části komponenty 1.3 Národního plánu obnovy. Tím se ČTÚ zavázal implementovat část komponenty 1.3 – „aktivitu zavádění opakovačů do vagonů“. Na

zajištění této aktivity bylo rozpočtovým opatřením do rozpočtu ČTÚ převedeno z rozpočtu MPO celkem 288,916 tis. Kč, z toho bylo 263,3 tis. Kč kapitálových výdajů. Do 31. 12. 2025 ČTÚ neobdržel od účastníků žádnou žádost o platbu, resp. kompenzaci vynaložených prostředků.

Meziroční srovnání čerpání výdajů

v tis. Kč

Seskupení výdajových položek	Skutečnost 2023	Skutečnost 2024	Skutečnost 2025
501 – Platy	307 873,43	304 574,37	331 569,38
502 – OPPP	12 052,25	10 313,33	13 667,25
503 – Povinné pojistné	108 789,09	105 517,80	115 546,19
504 – Odměny za užití duševního vlastnictví	4 899,50	5 077,30	9 744,43
512 - Výdaje na některé úpravy hmotných věcí a pořízení práv k hmotným věcem	0,00	68,58	527,36
513 – Nákup materiálu	8 346,37	11 519,10	7 272,02
514 – Úroky a ostatní finanční výdaje	165,08	206,57	29,08
515 – Nákup vody, paliv a energie	13 778,82	15 658,93	15 764,27
516 – Nákup služeb	86 830,37	91 055,56	87 004,62
517 – Ostatní nákupy	15 640,16	19 084,54	17 912,06
519 – Výdaje související s neinvestičními nákupy, příspěvky a náhrady	805 172,51	63 478,65	3 816 558,86
534 – Převod FKSP	6 158,60	3 019,50	3 312,16
536 – Ostatní neinvestiční transfery	1 586,43	1 725,45	797,09
542 – Náhrady placené obyvatelstvu	2 912,26	0,00	0,00
549 - Ostatní neinvestiční transfery obyvatelstvu	11 880,00	12 321,08	13 483,85
551 – Neinvestiční transfery mezinárodním organizacím a nadnárodním orgánům	2 750,69	2 711,63	561,47
611 – Pořízení dlouhodobého nehmotného majetku	13 628,97	16 792,37	26 836,40
612 – Pořízení dlouhodobého hmotného majetku	131 818,67	81 729,11	91 292,52
612 – Pořízení dlouhodobého hmotného majetku	0,00	0,00	63,71

V. ROZBOR ZAMĚSTNANOSTI A ČERPÁNÍ MZDOVÝCH PROSTŘEDKŮ

Český telekomunikační úřad měl pro rok 2025 stanoven limit průměrného přepočteného počtu zaměstnanců ve výši 587 osob. Za rok 2025 dosáhl průměrný přepočtený evidenční počet zaměstnanců ČTÚ 523,02 osob, evidenční stav zaměstnanců ke dni 31. 12. 2025 byl 521,02 osob.

V roce 2025 nastoupilo do ČTÚ 45 zaměstnanců (z toho 6 do pracovního poměru a 39 do služebního poměru), 2 zaměstnankyně odešly na mateřskou dovolenou a 6 zaměstnankyň se vrátilo z rodičovské dovolené. Poměr ukončilo 55 zaměstnanců (ukončeno 14 pracovních poměrů a 41 služebních poměrů).

Platy zaměstnanců a ostatní platby za provedenou práci

v tis. Kč

Ukazatel / výdajová položka	Schválený rozpočet 2025	Upravený rozpočet 2025	Skutečnost k 31. 12. 2025	% čerpání (3/2)
	1	2	3	4
Platy a OPPP celkem	361 504,41	361 504,41	345 236,63	95,50
z toho:				
5013 – Platy státních zaměstnanců	346 110,23	346 110,23	331 569,38	95,80
5021 – Ostatní osobní výdaje	4 298,98	4 298,98	1 547,35	35,99
5022 – Platy představitelů státní moci	11 095,20	11 095,20	11 363,40	102,42
5025 - Odbytné vyplácené státním zaměstnancům ve správních úřadech	0,00	0,00	294,20	0,00
5026 – Odchodné	0,00	0,00	462,30	0,00

Rozpočet tohoto ukazatele se v průběhu roku neměnil.

Rozpočet platů státních zaměstnanců ve správních úřadech byl za rok 2025 čerpán na 95,80 %.

Povinné pojistné placené zaměstnavatelem

v tis. Kč

Ukazatel / výdajová položka	Schválený rozpočet 2025	Upravený rozpočet 2025	Skutečnost k 31. 12. 2025	% čerpání (3/2)
	1	2	3	4
Povinné pojistné celkem	54 320,82	54 320,82	115 546,19	212,71
z toho:				
5031 – Povinné pojistné na SZ	39 040,13	39 040,13	84 731,51	217,04
5032 – Povinné pojistné na VZP	15 280,69	15 280,69	30 814,67	201,66

Tento druh výdajů je čerpán v závislosti na skutečně vyplacených mzdách. Upravený rozpočet byl čerpán v objemu **115 546,19 tis. Kč**, tj. na 212,71 %.

Ukazatel zahrnuje výdaje na pojistné na sociální zabezpečení a příspěvek na státní politiku zaměstnanosti, které byly za rok 2025 čerpány v objemu **84 731,51 tis. Kč**, tj. na 217,04 % a výdaje na úhradu pojistného na veřejné zdravotní pojištění, u kterých byl upravený rozpočet čerpán v objemu **30 814,67 tis. Kč**, tj. na 201,66 %.

Převod fondu kulturních a sociálních potřeb

Do fondu kulturních a sociálních potřeb byla převedena za rok 2025 částka ve výši **3 312,16 tis. Kč**, tj. čerpání upraveného rozpočtu na 95,70 %. Fond kulturních a sociálních potřeb vykazuje k 31. 12. 2025 zůstatek ve výši **1 410,60 tis. Kč**.

Výdaje na vzdělávání zaměstnanců

Vzdělávání zaměstnanců bylo realizováno v souladu se zákonem č. 234/2014 Sb., o státní službě, ve znění pozdějších předpisů, zákonem č. 262/2006 Sb., zákoník práce, ve znění pozdějších předpisů a Závazným pokynem ČTÚ č. 15/2025, kterým se stanoví postupy při prohlubování a zvyšování vzdělání zaměstnanců ČTÚ.

Vzdělávání bylo realizováno podle Plánu vzdělávacích akcí zaměstnanců ČTÚ na rok 2025. Bylo zaměřeno na problematiku elektronických komunikací, poštovních služeb, spisové služby, zákona o odpovědnosti za přestupky a řízení o nich a dalších právních předpisů, dále na informační technologie, cizí jazyky, osobní dovednosti a manažerské dovednosti.

V roce 2025 probíhaly vzdělávací akce jak prezenční formou, tak formou e-learningu, webinářů nebo jiných distančních forem.

Ke vstupnímu vzdělávání úvodnímu pro zaměstnance nově přijaté do ČTÚ byl využit zejména e-learning. Jeho obsahem byly základní informace o ČTÚ, základní práva a povinnosti zaměstnanců ČTÚ, základy práce s informačními technologiemi využívanými v ČTÚ, pravidla etiky, prevence korupčního jednání, environmentální politika, spisový řád,

povinnosti zaměstnanců v době krizového řízení a další vybrané předpisy. Noví zaměstnanci dále absolvovali vstupní vzdělávání následné, při němž se připravovali na vykonání obecné a zvláštní části úřednické zkoušky.

Obecnou část úřednické zkoušky vykonalo 32 zaměstnanců, zvláštní část úřednické zkoušky vykonalo celkem 17 zaměstnanců, z nich 15 složilo zkoušku v oboru č. 36 Elektronické komunikace a poštovní služby.

Jazykové vzdělávání bylo pro zaměstnance zajištěno formou skupinových a individuálních kurzů anglického jazyka.

Vybraní zaměstnanci se účastnili kurzů, které se týkaly rozvoje osobních dovedností (např. lektorské dovednosti, zvládání stresu, jak se chovat v rizikových situacích).

Jednotliví zaměstnanci v souladu s jejich individuálními vzdělávacími potřebami absolvovali různá školení pořádaná externími agenturami.

V roce 2025 činily výdaje na položce Služby školení a vzdělávání **4 250,31 tis. Kč** a na položce Účastnické poplatky na konference **496,53 tis. Kč**.

Rovné příležitosti pro muže a ženy

Český telekomunikační úřad měl k 31. prosinci 2025 celkem 532 zaměstnanců, z toho 300 žen a 232 mužů. Vedoucí funkce zastávalo celkem 78 osob (34 žen a 44 mužů), z toho 44 % tvořily ženy.

Zaměstnanci ve služebním poměru a zaměstnanci v pracovním poměru na dobu určitou zařazení na služebních místech u Českého telekomunikačního úřadu byli v roce 2025 odměňováni podle zákona č. 234/2014 Sb., o státní službě, ve znění pozdějších předpisů, a podle nařízení vlády č. 304/2014 Sb., o platových poměrech státních zaměstnanců, ve znění pozdějších předpisů.

Z výše uvedeného vyplývá, že každý zaměstnanec (bez jakékoli diskriminace) je odměňován podle zákonem stanovených pravidel (tj. vzdělání, funkce, kterou zastává atd.).

Podle § 107 zákona č. 127/2005 Sb., o elektronických komunikacích a o změně některých souvisejících zákonů (zákon o elektronických komunikacích), má ČTÚ pětičlennou Radu ČTÚ. Jeden z členů Rady ČTÚ je předsedou Rady ČTÚ. ČTÚ měl k 31. prosinci 2025 celkem 5 členů Rady (5 mužů). Členové Rady ČTÚ nejsou zaměstnanci ČTÚ, nespádají do limitu počtu systemizovaných míst ČTÚ a jsou placeni z limitu ostatních plateb za provedenou práci. Členové Rady ČTÚ byli v roce 2025 odměňováni podle zákona č. 236/1995 Sb., o platu a dalších náležitostech spojených s výkonem funkce představitelů státní moci a některých státních orgánů a soudců a poslanců Evropského parlamentu a zákona č. 127/2005 Sb., o elektronických komunikacích a o změně některých souvisejících zákonů (zákon o elektronických komunikacích), ve znění pozdějších předpisů. Stejně jako zaměstnanci i členové Rady ČTÚ jsou odměňováni (bez jakékoli diskriminace) podle zákonem stanovených pravidel (tj. platová základna, koeficient).

Na základě výše uvedených skutečností ČTÚ nemá žádné výdaje v oblasti genderového rozpočtování. Pro ČTÚ z toho nevyplývají žádné povinnosti a nevykazuje žádné výdaje na realizaci usnesení vlády ze dne 8. března 2021 č. 269 o Strategii rovnosti žen a mužů na léta 2021 – 2030.

VI. VÝDAJE NA ZAHRANIČNÍ PRACOVNÍ AKTIVITY

Český telekomunikační úřad zabezpečuje oblast mezinárodních vztahů na základě usnesení vlády České republiky ze dne 1. června 2005 č. 676 *o stanovení případů, ve kterých zabezpečuje mezinárodní vztahy v oblasti elektronických komunikací Český telekomunikační úřad* ve znění usnesení ze dne 29. června 2011 č. 507 *o změně přílohy usnesení vlády ze dne 1. června 2005 č. 676* (dále jen „usnesení vlády“). V souladu s usnesením vlády Úřad v roce 2024 koordinoval a zajišťoval přímou účast na pracovních jednáních v poradních výborech a pracovních skupinách orgánů Evropské unie (EU) a v orgánech či pracovních skupinách dalších mezinárodních organizací.

V rámci EU plnil Český telekomunikační úřad členské povinnosti ve Sdružení evropských regulačních orgánů v oblasti elektronických komunikací (BEREC), Skupině evropských regulačních orgánů pro poštovní služby (ERGP), Skupině pro politiku rádiového spektra (RSPG), Komunikačním výboru (COCOM), Výboru pro rádiové spektrum (RSC), v poradní skupině Evropské komise pro harmonizaci předpisů rádiových zařízení (EGRE) a nově v Evropském sboru pro digitální služby (EBDS), jehož členem je ČTÚ coby nominovaný Koordinátor digitálních služeb (DSC). V oblasti bezpečnosti komunikací pak v Evropské agentuře pro kybernetickou bezpečnost (ENISA). Úřad nadále podporoval činnost sítě regulačních úřadů (EaPeReg) zemí Východního partnerství (Arménie, Ázerbájdžán, Gruzie, Moldavsko a Ukrajina).

Český telekomunikační úřad dále v roce 2025 plnil úkoly v orgánech Mezinárodní telekomunikační unie (ITU). Dále zástupci Úřadu plnili úkoly v orgánech Evropské konference poštovních a telekomunikačních správ (CEPT), a to ve Výboru pro elektronické komunikace (ECC) a v jeho pracovních skupinách (CPG, WG FM, WG NaN a WG SE) a ve Výboru Com-ITU. Další aktivity vedl Úřad v rámci Organizace Severoatlantické smlouvy (NATO), v Organizaci pro ekonomickou spolupráci a rozvoj (OECD) ve skupině pro komunikační infrastrukturu a strategii služeb (CISP) a v Evropském institutu pro telekomunikační normy (ETSI).

Většina zmíněných úkolů byla realizována zajištěním účasti zaměstnanců Úřadu na mezinárodních jednáních formou vzdáleného přístupu (videokonferenčně), ať už z důvodů úspory času či v rámci politik snížování nákladů a omezení negativního vlivu na životní prostředí. Většina zasedání byla organizována ve formě hybridního zasedání.

Vybraní zaměstnanci se účastnili vzdělávacích akcí, seminářů a konferencí, s cílem využít poznatky při svém výkonu služby

K zajištění výkonu služby, zejména k zajištění koncepčních a strategických aktivit a jako zdroje informací k plnění hlavních úkolů Úřadu byly využívány služby informační a analytické povahy ve formě odběrů elektronických publikací a pravidelných analytických shrnutí a přístupu do databází Cullen International.

V roce 2025 se uskutečnilo celkem 95 zahraničních pracovních cest. Přehled jednotlivých pracovních cest je uveden **v tabulce č. 12.**

Neinvestiční transfery mezinárodním organizacím

Tato výdajová položka byla rozpočtována ve výši 500 tis. Kč, čerpána byla v objemu **561,47 tis. Kč**, tj. na 112,29 % upraveného rozpočtu. Byl z ní uhrazen členský příspěvek za rok 2025 mezinárodní organizaci ECO (CEPT) – Konference evropských správ pošt a telekomunikací ve výši 69 391 DKK a IRG – Skupina nezávislých regulátorů ve výši 13 000 EUR.

VII. ROZPOČTOVÁ OPATŘENÍ

Rozpočtová opatření podléhající schválení MF

Tato rozpočtová opatření jsou komentována v kapitole IV. této zprávy.

Rozpočtová opatření v pravomoci ČTÚ

V roce 2025 bylo provedeno 12 rozpočtových opatření mezi rozpočtovými položkami v rámci závazných ukazatelů.

První rozpočtové opatření bylo provedeno s účinností od 3. ledna 2025. Rozpočtovým opatřením v oblasti běžných výdajů došlo k navýšení položek 5142 Kursové rozdíly ve výdajích o 150 tis. Kč, 5157 Teplá voda o 3 tis. Kč, 5169 Nákup ostatních služeb o 500 tis. Kč, 5173 Cestovné o 1 000 tis. Kč a 5175 Pohoštění o 250 tis. Kč při souvztažném snížení na položce 5153 Plyn o 1 903 tis. Kč. Důvodem byla optimalizace rozpočtových potřeb.

Druhé rozpočtové opatření bylo provedeno s účinností od 27. ledna 2025. Rozpočtovým opatřením v oblasti běžných výdajů došlo k navýšení položky 5362 Platby daní státnímu rozpočtu o 66 tis. Kč při souvztažném snížení na položce 5499 Ostatní neinvestiční transfery fyzickým osobám. Důvodem bylo zajištění prostředků na úhradu dálničních známek a na platbu DPH.

Třetí rozpočtové opatření bylo provedeno s účinností rovněž od 27. ledna 2025. Rozpočtovým opatřením v oblasti běžných výdajů došlo k navýšení položek 5169 Nákup ostatních služeb o 250 tis. Kč a 5171 Opravy a udržování o 100 tis. Kč při souvztažném snížení na položce 5499 Ostatní neinvestiční transfery fyzickým osobám o 350 tis. Kč. Důvodem bylo posílení položek na úhradu plateb za ostatní služby a opravy a udržování.

Čtvrté rozpočtové opatření bylo provedeno s účinností od 18. března 2025. Rozpočtovým opatřením v oblasti kapitálových výdajů došlo k přesunu částky 70 tis. Kč na položku 6142 Nadlimitní věcná břemena. Tato částka byla převedena z položky 6121 Stavby. Důvodem bylo zajištění prostředků na úhradu nadlimitního věcného břemene zřízeného v souvislosti s monitorovací stanicí SNMS Ostrava – Prašivá.

Páté rozpočtové opatření bylo provedeno s účinností od 15. dubna 2025. Rozpočtovým opatřením v oblasti kapitálových výdajů na paragrafu 519900 Ostatní záležitosti obrany došlo k navýšení položky 6123 Dopravní prostředky o částku 10 000 tis. Kč při souvztažném snížení na položce 6122 Stroje, přístroje a zařízení. Důvodem bylo rozhodnutí, že v rámci výdajů na obranu budou pořízeny specializované měřicí vozy určené na monitorování kmitočtového spektra.

Šesté rozpočtové opatření bylo provedeno s účinností od 16. května 2025. Rozpočtovým opatřením v oblasti běžných výdajů došlo k navýšení položky 5042 Odměny za užití počítačových programů o 1 200 tis. Kč při souvztažném snížení na položce 5137 Drobný dlouhodobý hmotný majetek. Důvodem bylo zajištění prostředků na pořízení licencí MS Office.

Sedmé rozpočtové opatření bylo provedeno s účinností od 11. června 2025. Rozpočtovým opatřením v oblasti běžných výdajů došlo k navýšení položky 5042 Odměny za užití počítačových programů o 220 tis. Kč při souvztažném snížení na položce 5137 Drobný dlouhodobý hmotný majetek. Důvodem bylo zajištění prostředků na obnovu licencí pro software MS Exchange.

Osmé rozpočtové opatření bylo provedeno s účinností od 25. července 2025. Rozpočtovým opatřením v oblasti běžných výdajů došlo k navýšení položky 5162 Služby elektronických komunikací o 100 tis. Kč při souvztažném snížení na položce 5168 Zpracování dat a služby související s informačními a komunikačními technologiemi. Důvodem bylo zajištění hlasových služeb pro oblastní pracoviště.

Deváté rozpočtové opatření bylo provedeno s účinností od 1. prosince 2025. Rozpočtovým opatřením v oblasti běžných výdajů došlo k navýšení položky 5168 Zpracování dat a služby související s informačními a komunikačními technologiemi o 300 tis. Kč při souvztažném snížení na položce 5166 Konzultační, poradenské a právní služby. Důvodem bylo zajištění prostředků na technickou podporu licencí Symantec.

Desáté rozpočtové opatření bylo provedeno s účinností od 4. prosince 2025. Rozpočtovým opatřením v oblasti běžných výdajů došlo k navýšení položky 5196 Náhrady a příspěvky související s výkonem ústavní funkce a funkce soudce o 165,2 tis. Kč při souvztažném snížení na položce 5164 Nájemné. Důvodem bylo zajištění prostředků náhrad vyplácených členům Rady ČTÚ.

Jedenácté rozpočtové opatření bylo provedeno s účinností od 8. prosince 2025. Rozpočtovým opatřením v oblasti běžných výdajů došlo k navýšení položky 5162 Služby elektronických komunikací o 10 tis. Kč při souvztažném snížení na položce 5172 Podlimitní programové vybavení. Důvodem bylo zajištění hlasových služeb pro oblastní pracoviště.

Dvanácté rozpočtové opatření bylo provedeno s účinností od 22. prosince 2025. Rozpočtovým opatřením v oblasti běžných výdajů došlo k navýšení položky 5166 Konzultační, poradenské a právní služby o 50 tis. Kč při souvztažném snížení na položce 5139 Nákup materiálu jinde nezařazený. Důvodem bylo zajištění prostředků na úhradu služeb poskytovaných Rozkladovou komisí ČTÚ.

Rozpočtová opatření k zapojení nároků z nespotřebovaných výdajů

V roce 2025 bylo provedeno 8 rozpočtových opatření za účelem čerpání nároků z nespotřebovaných výdajů. Důvodem k čerpání nároků neprofilujících byly rozpočtově nezajištěné potřeby zejména v oblasti úhrad za právní a konzultační služby, stravenkový paušál, drobného dlouhodobého hmotného majetku, kancelářského a ostatního materiálu, energií, nájemného, opravy měřicích přístrojů a prvků určených pro kontrolu využívání rádiového spektra, opravy a udržování majetku ČTÚ, školení a vzdělávání, dále licenční podpora produktů MS Office, poštovné, tuzemské i zahraniční cestovné, transfery mezinárodním organizacím, kde je ČTÚ členem a dále ostatní služby. Rovněž byly neprofilující nároky použity na pokrytí plateb za povinné pojistné (sociální i zdravotní) zaměstnanců ČTÚ. V oblasti profilujících výdajů jde zejména o pořízení dlouhodobého majetku za účelem průběžné modernizace specializovaného softwarového vybavení. Rovněž byla pořizována měřicí technika pro zajištění kontroly využívání rádiového spektra a odhalování kolizních stavů při jeho využívání v rámci projektů SMKIS a MOMS. V rámci druhého jmenovaného projektu byly rovněž pořizeny specializované měřicí vozy.

VIII. REZERVNÍ FOND

Rezervní fond vykazoval k 1. 1. 2025 nulový zůstatek. Z hospodaření ČTÚ za rok 2025 nevyplynula možnost převodu do rezervního fondu, a proto ke dni 31. 12. 2025 vykazuje rezervní fond rovněž nulový zůstatek.

IX. VÝKAZ O NÁROCÍCH Z NESPOTŘEBOVANÝCH VÝDAJŮ

V průběhu roku 2025 byly nároky z nespotřebovaných výdajů použity na rozpočtově nezajištěné potřeby v celkové výši **2 468 276,96 tis. Kč**, z toho

- 1 996,62 tis. Kč na platy státních úředníků;
- 268,20 tis. Kč na platy představitelů státní moci;
- 294,20 tis. Kč na odbytné;
- 462,30 tis. Kč na odchodné;
- 49 414,03 tis. Kč na sociální pojištění;
- 16 884,94 tis. Kč na zdravotní pojištění;
- 7 407,35 tis. Kč na odměny za užití počítačových programů;
- 527,36 tis. Kč na podlimitní technické zhodnocení;
- 24,27 tis. Kč na ochranné pomůcky;
- 35,71 tis. Kč na knihy, učební pomůcky a tisk;
- 1 314,03 tis. Kč na drobný hmotný dlouhodobý majetek;
- 43,60 tis. Kč na ostatní materiál;
- 1 417,35 tis. Kč na teplo;
- 5 098,36 tis. Kč na elektrickou energii;
- 1 618,87 tis. Kč na pohonné hmoty;
- 7 135,64 tis. Kč na poštovné;
- 196,07 tis. Kč na služby telekomunikací;
- 126,08 tis. Kč na služby peněžních ústavů;
- 7 164,14 tis. Kč na nájemné;
- 3 230,23 tis. Kč na konzultační služby;
- 3 260,65 tis. Kč na služby školení a vzdělávání;
- 13 366,77 tis. Kč na zpracování dat a služby související s ICT;
- 15 207,51 tis. Kč na ostatní služby;
- 5 940,92 tis. Kč na opravy a údržbu;
- 4 938,81 tis. Kč na cestovné;
- 4 541,77 tis. Kč na zaplacené sankce;
- 2 250 667,43 tis. Kč na poskytnuté náhrady;
- 157,75 tis. Kč na platby daní státnímu rozpočtu;
- 11 899,85 tis. Kč na stravenkový paušál;
- 61,47 tis. Kč na neinvestiční transfery mezinárodními organizacím;
- 9 016,26 tis. Kč na investiční programové vybavení;
- 22 501,51 tis. Kč na stroje, přístroje a zařízení;
- 7 500,49 tis. Kč na dopravní prostředky;
- 14 503,41 tis. Kč na investiční výpočetní techniku.

Za rok 2025 činily nerealizované výdaje 548 036,11 tis. Kč. V oblasti profilujících výdajů nebyla realizována částka 1 642,86 tis. Kč na platech státních zaměstnanců, 11 360,54 tis. Kč na ostatních platbách za provedenou práci, 289 434,94 tis. Kč na projektech

spolufinancovaných z EU (důvodem je pokračující realizace projektů) a 142 426,98 tis. Kč v rámci programového financování (důvodem je probíhající projekt obnovy informačního systému pro správu kmitočtového spektra). V oblasti neprofilujících výdajů nebyla realizována částka 103 170,79 tis. Kč.

V **tabulce č. 11a** je uveden stav nároků k 31. 12. 2025.

X. SPRÁVNÍ POPLATKY A POKUTY VE SPRÁVNÍM ŘÍZENÍ

Tyto druhy poplatků jsou od roku 2009 rozpočtovány v kapitole Českého telekomunikačního úřadu a jsou součástí vykazovaných příjmů, komentovaných v kapitole III.

V roce 2025 vybral Český telekomunikační úřad na správních poplatcích částku **25 523,30 tis. Kč** a pokutách ve správním řízení částku **3 610,19 tis. Kč**.

XI. RADIOKOMUNIKAČNÍ ÚČET

Povinnost zřídit Radiokomunikační účet, který Český telekomunikační úřad spravuje, vyplynula ze zákona o elektronických komunikacích. Účet byl zřízen u České národní banky, pobočka Praha jako účet s rozšířeným předčíslem „26016“. Tvoří se podle nařízení vlády č. 153/2005 Sb., o stanovení způsobu a výše tvorby prostředků radiokomunikačního účtu a způsobu jejich čerpání, ve výši 6 % vybraných poplatků za využívání rádiových kmitočtů. Peněžní prostředky se na účet převádí čtvrtletně (vždy po uplynutí čtvrtletí). Za sledované období byla na tento účet převedena částka ve výši 70 187,51 tis. Kč.

Prostředky jsou využívány k úhradě efektivně a účelně vynaložených nákladů vzniklých držitelům oprávnění k využívání rádiových kmitočtů, kterým tyto náklady vznikly v důsledku změn ve využívání rádiového spektra z důvodu daných zákonem o elektronických komunikacích. Prostředky radiokomunikačního účtu lze použít také k úhradě výdajů ČTÚ souvisejících se správou rádiového spektra. Oprávněnost výdajů posuzuje na ČTÚ k tomuto účelu vytvořená komise odborníků.

Český telekomunikační úřad v roce 2025 uhradil z radiokomunikačního účtu výdaje v celkové výši **93 837,45 tis. Kč**:

- výdaje v souvislosti s Automatizovaným systémem monitorování kmitočtového spektra a správou kmitočtového spektra 93 847,45 tis. Kč,
- efektivně a účelně vynaložené náklady vzniklé držitelům oprávnění v celkové výši 0 tis. Kč.

Přehled o stavu radiokomunikačního účtu je uveden v následující tabulce:

v Kč	
Stav Radiokomunikačního účtu k 1. 1. 2025	903 149 980,51
Tvorba Radiokomunikačního účtu za rok 2025	70 187 510,50
Čerpání Radiokomunikačního účtu za rok 2025	93 837 449,46
Stav Radiokomunikačního účtu k 31. 12. 2025	879 500 041,55

XII. ÚČET PRO ROZVOJ ZEMSKÉHO DIGITÁLNÍHO TELEVIZNÍHO VYSÍLÁNÍ

Od roku 2008 má ČTÚ zřízen podle zákona č. 304/2007 Sb., kterým se mění některé zákony v souvislosti s dokončením přechodu zemského analogového televizního vysílání na zemské digitální televizní vysílání tzv. účet pro rozvoj zemského digitálního televizního vysílání, který spravuje. Na tento účet převáděla Česká televize prostředky z výnosu reklam ve výši 1 250 tis. Kč měsíčně, a to vždy nejpozději do konce následujícího kalendářního měsíce za předchozí kalendářní měsíc.

Prostředky uložené na tomto účtu používal ČTÚ výhradně na podporu a rozvoj zemského digitálního televizního vysílání v ČR, zejména na rozvoj sítí elektronických komunikací pro zemské digitální televizní vysílání. Účet byl zřízen u ČNB, pobočka Praha jako účet cizích prostředků s rozšířeným předčíslem „36011“.

ČTÚ za rok 2025 prostředky účtu nevyužil na žádné výdaje.

Účet vykazuje ke dni 31. 12. 2025 zůstatek ve výši 0,00 Kč, protože 23. 12. 2024 došlo k jeho vynulování převodem na příjmový účet. Poslední předchozí pohyb na tomto účtu byl 17. 7. 2013, od té doby nebylo možné zbylé prostředky využít v souladu se zákonem č. 304/2007 Sb., proto se ČTÚ rozhodl účet vynulovat.

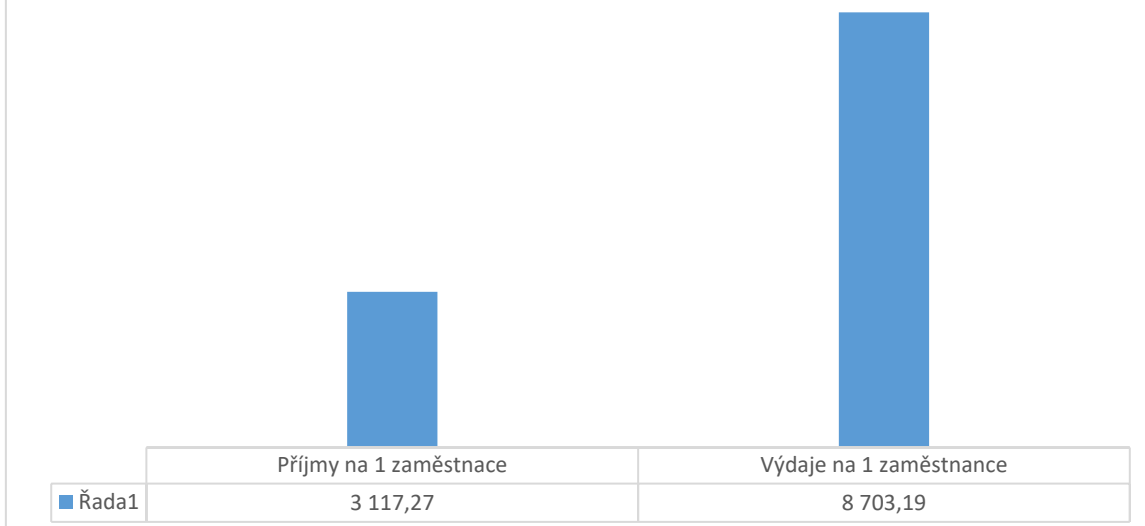
Přehled o tvorbě a čerpání prostředků účtu je uveden v následující tabulce:

	v Kč
Stav účtu k 1. 1. 2025	0,00
Tvorba za rok 2025	0,00
Čerpání za rok 2025	0,00
Stav účtu k 31. 12. 2025	0,00

XIII. PODÍL PŘÍJMŮ A VÝDAJŮ NA 1 ZAMĚSTNANCE

Podíl dosažených příjmů na jednoho zaměstnance dosáhl za rok 2025 hodnoty 3 117,27 tis. Kč, což je v porovnání s podílem **celkových výdajů** na jednoho zaměstnance za rok 2025 (1 411,91 tis. Kč) o 5 589,92 tis. Kč více.

PODÍL PŘÍJMŮ A VÝDAJŮ NA 1 ZAMĚSTNANCE ZA ROK 2025 (V TIS. KČ)



K výpočtu byl použit „průměrný evidenční počet zaměstnanců přepočtený“, který činil 523,02 osob viz tabulka č. 8.

XIV. VÝSLEDKY VNITŘNÍCH A VNĚJŠÍCH KONTROL

Vnitřní kontroly

Auditní činnost je zajišťována samostatným oddělením interního auditu (dále také SOIA), které v roce 2025 realizovalo šest auditů, jeden se zabýval sledováním plnění doporučení z předchozích auditů. V roce byly uskutečněny tyto interní audity:

1. Audit zadávání veřejných zakázek malého rozsahu v roce 2023 a 2024,
2. Audit projektu aplikace pro zamezení dvojího čerpání cenového zvýhodnění a Nástroje pro porovnání cen a kvality služeb v elektronických komunikacích,
3. Audit pohledávek,
4. Audit procesu řešení stížností (elektronické komunikace) a nových činností ČTÚ,
5. Audit radiokomunikačního účtu,
6. Audit ověřování plnění přijatých doporučení z realizovaných auditů.

Realizované audity měly mimo jiné za cíl ověřit postupy v rámci finanční kontroly vykonávané podle zákona č. 320/2001 Sb., o finanční kontrole ve veřejné správě (zákon o finanční kontrole), ve znění pozdějších předpisů a dále prověřit soulad s platnými právními předpisy a vnitřními předpisy ČTÚ.

Při realizaci všech auditů byl kladen důraz na nezávislé a objektivní zjišťování stavu, přezkoumávání a vyhodnocování operací a vnitřního kontrolního systému tak, aby byly dodržovány platné právní předpisy, vnitřní předpisy ČTÚ, stanovené postupy, přijatá opatření a tím byl zajištěn účelný, hospodárný a efektivní výkon činnosti Úřadu. V rámci interních auditů byla ověřována přiměřenost a účinnost řídicích a kontrolních mechanismů auditovaných procesů. Zprávy o provedených auditech byly po projednání závěrů s auditovanými útvary, předány předsedovi Rady ČTÚ. Audity byly vykonány ve

stanovených termínech a všechna auditory navržená doporučení z interních auditů byla přijata ve formě schvalovacích doložek podepsaných předsedou Rady ČTÚ. V roce 2025 nebyly v rámci činnosti samostatného oddělení interního auditu identifikovány skutečnosti, které by mohly mít vliv na úplnost a průkaznost účetnictví.

V souladu se zákonem o finanční kontrole byla zpracována a do webové aplikace ZFK Monitor Ministerstva financí ČR vložena Roční zpráva o výsledcích finančních kontrol za předchozí rok. V roce 2025 byla také zpracována a předsedovi Rady ČTÚ předána ke schválení roční Zpráva o činnosti samostatného oddělení interního auditu a Zpráva z interního hodnocení kvality interního auditu v ČTÚ.

V listopadu 2025 byla vypracována Strategie interního auditu a střednědobý plán činnosti samostatného oddělení interního auditu na roky 2026 – 2028. SOIA připravilo v souladu se zákonem č. 320/2001 Sb., o finanční kontrole ve veřejné správě (zákon o finanční kontrole), ve znění pozdějších předpisů, Plán činnosti samostatného oddělení interního auditu na rok 2026. Auditóři při tvorbě Plánu vycházeli ze Strategie interního auditu, zejména z části Střednědobý plán činnosti samostatného oddělení interního auditu na roky 2026 - 2028, znalosti prostředí Úřadu, analýzy rizik, informací z porad a předchozích zjištění z interních auditů. Plán činnosti samostatného oddělení interního auditu na rok 2026 obsahuje návrh šesti interních auditů (včetně personálního zajištění a časového rozvržení). SOIA dále připravilo návrh tří náhradních auditů, které navrhlo jako variantní k uvedeným auditům. Plán činnosti samostatného oddělení interního auditu na rok 2026 schválen předsedou Rady ČTÚ.

V průběhu celého roku 2025 byl kladen důraz na zkvalitnění výkonu interního auditu především prostřednictvím vzdělávání interních auditorů a aplikace poznatků do činnosti samostatného oddělení interního auditu. Byly také zohledněny náměty získané ze zpětné vazby od auditovaných útvarů po provedených interních auditech. Práce interních auditorů je nástrojem pro poskytování informací, hodnocení, analýzy, zjišťování případných nesrovnalostí a možných rizik Úřadu. Identifikováním rizik a následným přijímáním odpovídajících opatření dochází ke zlepšení úrovně vnitřního kontrolního systému ČTÚ. V roce 2025 při výkonu činnosti samostatného oddělení interního auditu nedošlo k narušení nezávislosti nebo objektivitě interních auditorů ČTÚ.

Vnější kontroly

V roce 2025 proběhly na ČTÚ dvě vnější kontroly.

V září 2024 zahájil Nejvyšší kontrolní úřad kontrolní akci č. 24/23 s názvem Závěrečný účet kapitoly státního rozpočtu Český telekomunikační úřad za rok 2024, účetní závěrka Českého telekomunikačního úřadu za rok 2024 a údaje předkládané Českým telekomunikačním úřadem pro hodnocení plnění státního rozpočtu za rok 2024. Dle časového plánu byla kontrolní akce ukončena v květnu 2025. Cílem kontroly bylo prověřit, zda Český telekomunikační úřad při sestavení závěrečného účtu a při vedení účetnictví a sestavení účetní závěrky a předkládání údajů pro hodnocení plnění státního rozpočtu za rok 2024 postupoval v souladu s příslušnými právními předpisy. Zjištěné nedostatky ČTÚ opravil v průběhu trvání kontrolní akce a ty tak neměly negativní dopad v podobě nesprávností na údaje prověřované účetní závěrky ČTÚ za rok 2024.

V listopadu proběhla na Odboru pro severočeskou oblast kontrola výkonu správy správních poplatků provedená Finančním úřadem pro Ústecký kraj. Kontrolou bylo zjištěno, že správní poplatky jsou vybírány řádně a včas v souladu se zákonem č. 634/2004 sb., o správních poplatcích.

XV. ZÁLOHOVÉ PLATBY

V roce 2025 neposkytl ČTÚ žádnou zálohu na dodávky a práce investičního nebo neinvestičního charakteru, které by nebyly do 31. 12. 2025 realizovány s výjimkou rozpočtovými pravidly povolených záloh, jako jsou zálohy na poštovní služby, nájmy z nebytových prostor a služby spojené s nájmem, zálohy na odběry energií apod. Tyto zálohy byly zaúčtovány přímo do nákladů roku 2025.

XVI. DOTACE A PŮJČKY PODNIKATELSKÝM SUBJEKTŮM

Český telekomunikační úřad neposkytl v roce 2025 ze svého rozpočtu žádné neinvestiční dotace ani půjčky podnikatelským subjektům.

XVII. TRANSFERY PŘÍSPĚVKOVÝM A PODOBNÝM ORGANIZACÍM

Český telekomunikační úřad neposkytl v roce 2025 ze svého rozpočtu žádné transfery příspěvkovým ani podobným organizacím s výjimkou členských příspěvků mezinárodním organizacím, ve kterých ČTÚ zastupuje stát tak, jak je uvedeno v kapitole VI. této zprávy.

XVIII. ORGANIZAČNÍ SCHÉMA KAPITOLY

Český telekomunikační úřad nemá žádné podřízené samostatné organizační složky státu. Sídli v Praze 9, Sokolovské ulici č. 58/219. Má dislokovaná pracoviště – odbory pro oblasti, které sídlí v Českých Budějovicích, Plzni, Ústí n. Labem, Hradci Králové, Brně a Ostravě.

Pro informaci přikládáme organizační strukturu ČTÚ ke dni 31. 12. 2025 – viz **tabulka č. 13**.

XIX. BEZÚPLATNÉ PŘEVODY MAJETKU

Český telekomunikační úřad v roce 2025 neprovedl žádné bezúplatné převody majetku ostatním organizačním složkám státu.

XX. ZÁVĚR

Rok 2025 byl pro Český telekomunikační úřad z hlediska hospodaření úspěšný. Nedošlo k žádnému nepovolenému překročení závazných ukazatelů rozpočtu kapitoly. Prostředky rozpočtu ČTÚ byly vynaloženy k plnění jeho úkolů s maximální účelností, efektivností a hospodárností.

Tabulková část závěrečného účtu kapitoly

č. tab.	název tabulky
1a	Plnění závazných ukazatelů
1b	Plnění závazných ukazatelů v uplynulých 5 letech
2a	Příjmy v druhovém třídění
2b	Příjmy v druhovém třídění v uplynulých 5 letech
3a	Výdaje v druhovém třídění
3b	Výdaje v druhovém třídění v uplynulých 5 letech
3c	Výdaje v odvětvovém třídění
3d	Výdaje v odvětvovém třídění v uplynulých 5 letech
4	Výdaje na podporu výzkumu, vývoje a inovací
5	Výdaje v programovém třídění rozpočtové skladby
6	Příjmy na programy/projekty spolufinancované z rozpočtu Evropské unie nebo finančních mechanismů
7	Výdaje na programy/projekty spolufinancované z rozpočtu Evropské unie nebo finančních mechanismů
8	Rozbor zaměstnanosti a čerpání prostředků na platy a ostatní platby za provedenou práci/ostatní osobní náklady
9	Rozbor zaměstnanosti a čerpání prostředků na platy a ostatní platby za provedenou práci/ostatní osobní náklady zapojených do programů/projektů financovaných a spolufinancovaných z rozpočtu Evropské unie nebo finančních mechanismů
10	Užší běžné výdaje v uplynulých 5 letech
11a	Nároky z nespotřebovaných výdajů
11b	Nároky z nespotřebovaných výdajů v uplynulých 5 letech
12	Zahraniční pracovní cesty
12z	Použité zkratky v tabulce 12
13	Organizační struktura Českého telekomunikačního úřadu

Plnění závazných ukazatelů (tis. Kč)

kapitola: 328 Český telekomunikační úřad

období: 12.2025

Tabulka č. 1a

vygenerováno: 05.02.2026

Ukazatel	2024	2025					Plnění (%)	
	Skutečnost	Schválený rozpočet	Rozpočet po změnách	Konečný rozpočet	Skutečnost	z toho mimorozpočtové zdroje	k rozpočtu po změnách	ke konečnému rozpočtu
Souhrnné ukazatele								
Příjmy celkem	3 029 507,80	1 047 860,24	1 336 776,80		1 630 393,51		122,0	
Výdaje celkem	744 853,90	2 179 811,18	2 468 727,74	5 099 978,80	4 551 942,69	2 468 276,96	184,4	89,3
Specifické ukazatele - příjmy								
Daňové příjmy	28 381,95	28 000,00	28 000,00		25 523,30		91,2	
Nedaňové příjmy, kapitálové příjmy a přijaté transfery celkem	3 001 125,85	1 019 860,24	1 308 776,80		1 604 870,20		122,6	
v tom: příjmy z rozpočtu Evropské unie bez společné zemědělské politiky celkem	112 163,42	1 860,24	290 776,80		4 248,88		1,5	
ostatní nedaňové příjmy, kapitálové příjmy a přijaté transfery celkem	2 888 962,42	1 018 000,00	1 018 000,00		1 600 621,33		157,2	
Specifické ukazatele - výdaje								
Výdaje na zabezpečení plnění úkolů Českého telekomunikačního úřadu	744 853,90	2 179 811,18	2 468 727,74	5 099 978,80	4 551 942,69	2 468 276,96	184,4	89,3
v tom: výdaje na úhradu ztráty z poskytování univerzální služby - zvláštní ceny	58 376,66	80 000,00	80 000,00	80 000,00	58 395,57		73,0	73,0
výdaje na úhradu ztráty z poskytování univerzální služby - čisté náklady	2 673,64	10 000,00	10 000,00	10 000,00				
čisté náklady představující nespravedlivou finanční zátěž držitelů poštovní licence		1 500 000,00	1 500 000,00	3 750 000,00	3 750 000,00	2 250 000,00	250,0	100,0
ostatní výdaje na zabezpečení plnění úkolů Českého telekomunikačního úřadu	683 803,60	589 811,18	878 727,74	1 259 978,80	743 547,12	218 276,96	84,6	59,0
Průřezové ukazatele								
Platy zaměstnanců a ostatní platby za provedenou práci	314 887,70	361 504,41	361 504,41	358 240,03	345 236,63	3 021,32	95,5	96,4
Povinné pojistné placené zaměstnavatelem	105 517,80	54 320,82	54 320,82	121 286,44	115 546,19	66 298,97	212,7	95,3
Základní příděl fondu kulturních a sociálních potřeb	3 019,50	3 461,10	3 461,10	3 312,16	3 312,16		95,7	100,0
Platy zaměstnanců v pracovním poměru vyjma zaměstnanců na služebních místech								
Platy zaměstnanců na služebních místech dle zákona o státní službě	304 574,37	346 110,23	346 110,23	333 212,24	331 569,38	1 996,62	95,8	99,5
Výdaje na obranu státu		40 000,00	40 000,00	40 000,00	39 979,39		99,9	99,9
Zajištění přípravy na krizové situace podle krizového zákona								
Výdaje spolufinancované zcela nebo částečně z rozpočtu Evropské unie bez společné zemědělské politiky celkem	30 116,98	1 860,24	290 776,80	293 794,54	4 243,56	2 538,58	1,5	1,4
v tom: ze státního rozpočtu	4 973,85			523,74	440,58	440,58		84,1
podíl rozpočtu Evropské unie	25 143,14	1 860,24	290 776,80	293 270,80	3 802,98	2 098,00	1,3	1,3
Výdaje vedené v informačním systému programového financování EDS/SMVS celkem	98 521,48	88 700,00	88 700,00	261 098,77	118 192,63	53 521,68	133,2	45,3

Zdroj: IISSP

Kontroloval: Ing. Vítězslav Konečný, 224 004 789, vitezslav.konecny@ctu.gov.cz

Plnění závazných ukazatelů v uplynulých 5 letech (tis. Kč)

kapitola: 328 Český telekomunikační úřad

období: 12.2021 - 12.2025

Tabulka č. 1b

vygenerováno: 05.02.2026

Ukazatel	Skutečnost					Meziroční index			
	2021	2022	2023	2024	2025	2022/2021	2023/2022	2024/2023	2025/2024
Souhrnné ukazatele									
Příjmy celkem	6 696 772,49	2 913 568,83	1 230 050,59	3 029 507,80	1 630 393,51	43,5	42,2	246,3	53,8
Výdaje celkem	697 117,24	7 453 056,16	1 534 283,21	744 853,90	4 551 942,69	1 069,1	20,6	48,5	611,1
Specifické ukazatele - příjmy									
Daňové příjmy	30 370,66	28 801,24	24 032,43	28 381,95	25 523,30	94,8	83,4	118,1	89,9
Nedaňové příjmy, kapitálové příjmy a přijaté transfery celkem	6 666 401,84	2 884 767,60	1 206 018,16	3 001 125,85	1 604 870,20	43,3	41,8	248,8	53,5
v tom: příjmy z rozpočtu Evropské unie bez společné zemědělské politiky celkem				112 163,42	4 248,88				3,8
ostatní nedaňové příjmy, kapitálové příjmy a přijaté transfery celkem	6 666 401,84	2 884 767,60	1 206 018,16	2 888 962,42	1 600 621,33	43,3	41,8	239,5	55,4
Specifické ukazatele - výdaje									
Výdaje na zabezpečení plnění úkolů Českého telekomunikačního úřadu	697 117,24	7 453 056,16	1 534 283,21	744 853,90	4 551 942,69	1 069,1	20,6	48,5	611,1
v tom: výdaje na úhradu ztráty z poskytování univerzální služby - zvláštní ceny	62 912,41	57 352,87	51 898,51	58 376,66	58 395,57	91,2	90,5	112,5	100,0
výdaje na úhradu ztráty z poskytování univerzální služby - čisté náklady	27 565,40			2 673,64					
čisté náklady představující nespravedlivou finanční zátěž držitelů poštovní licence		6 750 000,00	750 000,00		3 750 000,00		11,1		
výdaje spojené s výkonem předsednictví ČR v Radě Evropské unie									
ostatní výdaje na zabezpečení plnění úkolů Českého telekomunikačního úřadu	606 639,44	645 703,29	732 384,70	683 803,60	743 547,12	106,4	113,4	93,4	108,7
Průřezové ukazatele									
Platy zaměstnanců a ostatní platby za provedenou práci	304 294,09	308 791,03	319 925,69	314 887,70	345 236,63	101,5	103,6	98,4	109,6
Povinné pojistné placené zaměstnavatelem	102 746,94	103 882,20	108 789,09	105 517,80	115 546,19	101,1	104,7	97,0	109,5
Základní příděl fondu kulturních a sociálních potřeb	5 866,81	5 960,67	6 158,60	3 019,50	3 312,16	101,6	103,3	49,0	109,7
Platy zaměstnanců v pracovním poměru vyjma zaměstnanců na služebních místech									
Platy zaměstnanců na služebních místech dle zákona o státní službě	292 420,25	297 370,80	307 873,43	304 574,37	331 569,38	101,7	103,5	98,9	108,9
Výdaje na obranu státu					39 979,39				
Zajištění přípravy na krizové situace podle krizového zákona									
Výdaje spolufinancované zcela nebo částečně z rozpočtu Evropské unie bez společné zemědělské politiky celkem			106 675,83	30 116,98	4 243,56			28,2	14,1
v tom: ze státního rozpočtu			18 473,34	4 973,85	440,58			26,9	8,9
podíl rozpočtu Evropské unie			88 202,49	25 143,14	3 802,98			28,5	15,1
Výdaje vedené v informačním systému programového financování EDS/SMVS celkem	44 342,74	74 895,61	145 447,64	98 521,48	118 192,63	168,9	194,2	67,7	120,0

Zdroj: IISSP

Příjmy v druhovém třídění (tis. Kč)

Tabulka č. 2a

kapitola: 328 Český telekomunikační úřad

vygenerováno: 05.02.2026

období: 12.2025

		2024	2025		Plnění k rozpočtu po změnách (%)	Rozdíl skutečností	
		Skutečnost	Schválený rozpočet	Rozpočet po změnách			Skutečnost
Třída							
1	Daňové příjmy	28 381,95	28 000,00	28 000,00	25 523,30	91,2	-2 858,65
2	Nedaňové příjmy	2 888 919,07	1 018 000,00	1 018 000,00	1 600 393,28	157,2	-1 288 525,79
3	Kapitálové příjmy	43,36			228,05		184,69
4	Přijaté transfery	112 163,42	1 860,24	290 776,80	4 248,88	1,5	-107 914,55
Seskupení							
13	Daně a poplatky z vybraných činností a služeb	28 381,95	28 000,00	28 000,00	25 523,30	91,2	-2 858,65
21	Příjem z vlastní činnosti a odvozy přebytků organizací s přímým vztahem	2 871 601,86	1 001 950,00	1 001 950,00	1 594 952,68	159,2	-1 276 649,18
22	Přijaté sankční platby a vratky transferů	14 135,76	16 050,00	16 050,00	3 610,19	22,5	-10 525,57
23	Příjem z prodeje neinvestičního majetku a ostatní nedaňové příjmy	3 181,45			1 830,40		-1 351,04
31	Příjem z prodeje dlouhodobého majetku a ostatní kapitálové příjmy	43,36			228,05		184,69
41	Neinvestiční přijaté transfery	1 377,17	1 860,24	27 475,67	1 589,88	5,8	212,71
42	Investiční přijaté transfery	110 786,25		263 301,13	2 659,00	1,0	-108 127,25
Podseskupení							
136	Příjem ze správních a soudních poplatků	28 381,95	28 000,00	28 000,00	25 523,30	91,2	-2 858,65
211	Příjem z vlastní činnosti	2 871 538,58	1 001 880,00	1 001 880,00	1 594 849,22	159,2	-1 276 689,36
213	Příjem z pronájmu nebo pachtu majetku	63,27	70,00	70,00	103,46	147,8	40,19
221	Přijaté sankční platby	14 135,76	16 050,00	16 050,00	3 610,19	22,5	-10 525,57
231	Příjem z prodeje krátkodobého a drobného dlouhodobého majetku	14,29			45,66		31,36
232	Ostatní nedaňové příjmy	3 167,15			1 784,75		-1 382,41
311	Příjem z prodeje dlouhodobého majetku (kromě drobného)	43,36			228,05		184,69
415	Neinvestiční přijaté transfery ze zahraničí	1 377,17	1 860,24	27 475,67	1 589,88	5,8	212,71
423	Investiční přijaté transfery ze zahraničí	110 786,25		263 301,13	2 659,00	1,0	-108 127,25
Položka							
1361	Příjem ze správních poplatků	28 381,95	28 000,00	28 000,00	25 523,30	91,2	-2 858,65
2111	Příjem z poskytování služeb, výrobků, prací, výkonů a práv	2 792 213,58	1 001 880,00	1 001 880,00	1 594 849,22	159,2	-1 197 364,36
2115	Příjem z prodeje práv k využívání rádiových kmitočtů	79 325,00					-79 325,00
2132	Příjem z pronájmu nebo pachtu ostatních nemovitých věcí a jejich částí	63,27	70,00	70,00	103,46	147,8	40,19
2212	Příjem sankčních plateb přijatých od jiných osob	14 135,76	16 050,00	16 050,00	3 610,19	22,5	-10 525,57
2310	Příjem z prodeje krátkodobého a drobného dlouhodobého neinvestičního majetku	14,29			45,66		31,36
2324	Přijaté neinvestiční příspěvky a náhrady	1 800,30			1 762,21		-38,09
2329	Ostatní nedaňové příjmy jinde nezařazené	1 366,85			22,53		-1 344,32
3113	Příjem z prodeje ostatního hmotného dlouhodobého majetku	43,36			228,05		184,69
4153	Neinvestiční transfery přijaté od Evropské unie	1 377,17	1 860,24	27 475,67	1 589,88	5,8	212,71
4233	Investiční transfery přijaté od Evropské unie	110 786,25		263 301,13	2 659,00	1,0	-108 127,25

Zdroj: IISSP

Kontroloval: Ing. Vítězslav Konečný, 224 004 789, vitezslav.konecny@ctu.gov.cz

Příjmy v druhovém třídění v uplynulých 5 letech (tis. Kč)

kapitola: 328 Český telekomunikační úřad
období: 12.2021 - 12.2025

Tabulka č. 2b
vygenerováno: 05.02.2026

	Skutečnost					Meziroční index			
	2021	2022	2023	2024	2025	2022/2021	2023/2022	2024/2023	2025/2024
Třída									
1 Daňové příjmy	30 370,66	28 801,24	24 032,43	28 381,95	25 523,30	94,8	83,4	118,1	89,9
2 Nedaňové příjmy	6 666 401,84	2 884 376,53	1 206 018,16	2 888 919,07	1 600 393,28	43,3	41,8	239,5	55,4
3 Kapitálové příjmy		280,86		43,36	228,05				526,0
4 Přijaté transfery		110,21		112 163,42	4 248,88				3,8
Seskupení									
13 Daně a poplatky z vybraných činností a služeb	30 370,66	28 801,24	24 032,43	28 381,95	25 523,30	94,8	83,4	118,1	89,9
21 Příjem z vlastní činnosti a odvody přebytků organizací s přímým vztahem	6 652 467,15	2 870 367,60	1 192 714,34	2 871 601,86	1 594 952,68	43,1	41,6	240,8	55,5
22 Přijaté sankční platby a vratky transferů	12 641,47	12 991,20	12 738,70	14 135,76	3 610,19	102,8	98,1	111,0	25,5
23 Příjem z prodeje neinvestičního majetku a ostatní nedaňové příjmy	1 293,21	1 017,73	565,13	3 181,45	1 830,40	78,7	55,5	563,0	57,5
31 Příjem z prodeje dlouhodobého majetku a ostatní kapitálové příjmy		280,86		43,36	228,05				526,0
41 Neinvestiční přijaté transfery		110,21		1 377,17	1 589,88				115,4
42 Investiční přijaté transfery				110 786,25	2 659,00				2,4
Podseskupení									
136 Příjem ze správních a soudních poplatků	30 370,66	28 801,24	24 032,43	28 381,95	25 523,30	94,8	83,4	118,1	89,9
211 Příjem z vlastní činnosti	6 652 432,42	2 870 295,70	1 192 562,94	2 871 538,58	1 594 849,22	43,1	41,5	240,8	55,5
212 Příjem z pronájmu nebo pachtu majetku	34,73	71,89	151,40	63,27	103,46	207,0	210,6	41,8	163,5
221 Přijaté sankční platby	12 641,47	12 991,20	12 738,70	14 135,76	3 610,19	102,8	98,1	111,0	25,5
231 Příjem z prodeje krátkodobého a drobného dlouhodobého majetku		121,59	1,10	14,29	45,66		0,9	1 295,9	319,4
232 Ostatní nedaňové příjmy	1 293,21	896,14	564,02	3 167,15	1 784,75	69,3	62,9	561,5	56,4
311 Příjem z prodeje dlouhodobého majetku (kromě drobného)		280,86		43,36	228,05				526,0
413 Neinvestiční převody z vlastních fondů a ve vztahu k útvarům bez právní osobnosti		110,21							
415 Neinvestiční přijaté transfery ze zahraničí				1 377,17	1 589,88				115,4
423 Investiční přijaté transfery ze zahraničí				110 786,25	2 659,00				2,4
Položka									
1361 Příjem ze správních poplatků	30 370,66	28 801,24	24 032,43	28 381,95	25 523,30	94,8	83,4	118,1	89,9
2111 Příjem z poskytování služeb, výrobků, prací, výkonů a práv	1 056 432,42	2 870 295,70	1 192 562,94	2 792 213,58	1 594 849,22	271,7	41,5	234,1	57,1
2115 Příjem z prodeje práv k využívání rádiových kmitočtů	5 596 000,00			79 325,00					
2132 Příjem z pronájmu nebo pachtu ostatních nemovitých věcí a jejich částí	34,73	71,89	151,40	63,27	103,46	207,0	210,6	41,8	163,5
2212 Příjem sankčních plateb přijatých od jiných osob	12 641,47	12 991,20	12 738,70	14 135,76	3 610,19	102,8	98,1	111,0	25,5
2310 Příjem z prodeje krátkodobého a drobného dlouhodobého neinvestičního majetku		121,59	1,10	14,29	45,66		0,9	1 295,9	319,4
2324 Přijaté neinvestiční příspěvky a náhrady	876,58	853,21	521,28	1 800,30	1 762,21	97,3	61,1	345,4	97,9
2329 Ostatní nedaňové příjmy jinde nezařazené	416,63	42,93	42,74	1 366,85	22,53	10,3	99,5	3 198,1	1,6
3113 Příjem z prodeje ostatního hmotného dlouhodobého majetku		275,10		43,36	228,05				526,0
3114 Příjem z prodeje nehmotného dlouhodobého majetku		5,77							
4135 Převody z rezervních fondů organizačních složek státu		110,21							
4153 Neinvestiční transfery přijaté od Evropské unie				1 377,17	1 589,88				115,4
4233 Investiční transfery přijaté od Evropské unie				110 786,25	2 659,00				2,4

Zdroj: IISSP

Kontroloval: Ing. Vítězslav Konečný, 224 004 789, vitezslav.konecny@ctu.gov.cz

Výdaje v druhovém třídění (tis. Kč)

kapitola: 328 Český telekomunikační úřad

období: 12.2025

Tabulka č. 3a

vygenerováno: 05.02.2026

		2024	2025			Plnění k rozpočtu po změnách (%)	Plnění ke konečnému rozpočtu (%)	Rozdíl skutečností	
		Skutečnost	Schválený rozpočet	Rozpočet po změnách	Konečný rozpočet				Skutečnost
Třída									
5	Běžné výdaje	646 332,42	2 091 111,18	2 116 726,61	4 575 578,91	4 433 750,07	209,5	96,9	3 787 417,65
6	Kapitálové výdaje	98 521,48	88 700,00	352 001,13	524 399,90	118 192,63	33,6	22,5	19 671,14
Seskupení									
50	Výdaje na platy a obdobné a související výdaje	425 482,80	416 825,22	418 245,22	491 396,47	470 527,25	112,5	95,8	45 044,45
51	Výdaje na neinvestiční nákupy a související výdaje	201 071,94	1 667 734,85	1 666 664,85	4 036 014,85	3 945 068,26	236,7	97,7	3 743 996,32
52	Neinvestiční transfery soukromoprávním osobám			25 615,43	25 615,43				
53	Neinvestiční transfery veřejnoprávním osobám a mezi peněžními fondy téže osoby a platby daní	4 744,96	4 051,10	4 117,10	4 968,16	4 109,24	99,8	82,7	-635,71
54	Neinvestiční transfery a některé náhrady fyzickým osobám	12 321,08	2 000,00	1 584,00	14 084,00	13 483,85	851,3	95,7	1 162,76
55	Neinvestiční transfery a související platby do zahraničí	2 711,63	500,00	500,00	3 500,00	561,47	112,3	16,0	-2 150,16
61	Investiční nákupy a související výdaje	98 521,48	88 700,00	88 700,00	261 098,77	118 192,63	133,2	45,3	19 671,14
63	Investiční transfery			263 301,13	263 301,13				
Podseskupení									
501	Platy	304 574,37	346 110,23	346 110,23	333 212,24	331 569,38	95,8	99,5	26 995,01
502	Výdaje na ostatní platby za provedenou práci	10 313,33	15 394,18	15 394,18	25 027,79	13 667,25	88,8	54,6	3 353,92
503	Povinné a zákonné pojistné placené zaměstnavatelem	105 517,80	54 320,82	54 320,82	121 286,44	115 546,19	212,7	95,3	10 028,38
504	Výdaje na odměny za užití duševního vlastnictví	5 077,30	1 000,00	2 420,00	11 870,00	9 744,43	402,7	82,1	4 667,13
512	Výdaje na některé úpravy hmotných věcí a pořízení některých práv k hmotným věcem	68,58			700,00	527,36		75,3	458,78
513	Výdaje na nákup materiálu	11 519,10	12 700,00	11 230,00	14 960,00	7 272,02	64,8	48,6	-4 247,08
514	Úroky a ostatní finanční výdaje	206,57	100,00	250,00	250,00	29,08	11,6	11,6	-177,50
515	Výdaje na nákup vody, paliv a energie	15 658,93	10 465,80	8 565,80	21 165,80	15 764,27	184,0	74,5	105,34
516	Výdaje na nákup služeb	91 055,56	42 999,05	43 643,85	121 313,85	87 004,62	199,4	71,7	-4 050,95
517	Výdaje na ostatní nákupy	19 084,54	7 620,00	8 960,00	28 360,00	17 912,06	199,9	63,2	-1 172,48
519	Výdaje související s neinvestičními nákupy, příspěvky, náhrady a výdaje na věcné dary	63 478,65	1 593 850,00	1 594 015,20	3 849 265,20	3 816 558,86	239,4	99,2	3 753 080,20
521	Neinvestiční transfery podnikatelům			25 615,43	25 615,43				
534	Neinvestiční převody vlastním fondům a ve vztahu k útvarům bez právní osobnosti	3 019,50	3 461,10	3 461,10	3 312,16	3 312,16	95,7	100,0	292,65
536	Ostatní neinvestiční transfery jiným rozpočtům a platby daní	1 725,45	590,00	656,00	1 656,00	797,09	121,5	48,1	-928,37
549	Ostatní neinvestiční transfery fyzickým osobám	12 321,08	2 000,00	1 584,00	14 084,00	13 483,85	851,3	95,7	1 162,76
551	Neinvestiční transfery mezinárodním vládním organizacím a nadnárodním orgánům	2 711,63	500,00	500,00	3 500,00	561,47	112,3	16,0	-2 150,16

		2024	2025				Plnění k rozpočtu po změnách (%)	Plnění ke konečnému rozpočtu (%)	Rozdíl skutečností
		Skutečnost	Schválený rozpočet	Rozpočet po změnách	Konečný rozpočet	Skutečnost			
611	Pořízení dlouhodobého nehmotného majetku	16 792,37	36 000,00	36 000,00	110 625,37	26 836,40	74,5	24,3	10 044,03
612	Pořízení dlouhodobého hmotného majetku	81 729,11	52 700,00	52 630,00	150 403,40	91 292,52	173,5	60,7	9 563,41
614	Nadlimitní věcná břemena a právo stavby			70,00	70,00	63,71	91,0	91,0	63,71
631	Investiční transfery podnikatelům			263 301,13	263 301,13				
Položka									
5013	Platy zaměstnanců na služebních místech podle zákona o státní službě	304 574,37	346 110,23	346 110,23	333 212,24	331 569,38	95,8	99,5	26 995,01
5021	Ostatní osobní výdaje	1 584,81	4 298,98	4 298,98	11 932,59	1 547,35	36,0	13,0	-37,45
5022	Platy představitelů státní moci a některých orgánů	8 728,52	11 095,20	11 095,20	11 595,20	11 363,40	102,4	98,0	2 634,88
5025	Odbytné vyplácené státním zaměstnancům ve správních úřadech				1 000,00	294,20		29,4	294,20
5026	Odchodné				500,00	462,30		92,5	462,30
5031	Povinné pojistné na sociální zabezpečení a příspěvek na státní politiku zaměstnanosti	77 354,92	39 040,13	39 040,13	89 346,26	84 731,51	217,0	94,8	7 376,60
5032	Povinné pojistné na veřejné zdravotní pojištění	28 162,89	15 280,69	15 280,69	31 940,18	30 814,67	201,7	96,5	2 651,79
5042	Odměny za užití počítačových programů	5 077,30	1 000,00	2 420,00	11 870,00	9 744,43	402,7	82,1	4 667,13
5123	Podlimitní technické zhodnocení	68,58			700,00	527,36		75,3	458,78
5132	Ochranné pomůcky	96,00	150,00	150,00	200,00	154,89	103,3	77,4	58,90
5133	Léky a zdravotnický materiál	9,56	20,00	20,00	20,00	3,48	17,4	17,4	-6,08
5136	Knihy a obdobné listinné informační prostředky	470,72	500,00	500,00	600,00	473,74	94,7	79,0	3,02
5137	Drobný dlouhodobý hmotný majetek	7 566,88	7 100,00	5 680,00	8 560,00	3 861,09	68,0	45,1	-3 705,79
5139	Nákup materiálu jinde nezařazený	3 375,94	4 930,00	4 880,00	5 580,00	2 778,82	56,9	49,8	-597,13
5142	Kursově rozdíly ve výdajích	206,57	100,00	250,00	250,00	29,08	11,6	11,6	-177,50
5151	Studená voda včetně stočného a úplaty za odvod dešťových vod	618,33	1 000,00	1 000,00	1 100,00	685,10	68,5	62,3	66,77
5152	Teplo	4 505,32	3 500,00	3 500,00	6 000,00	4 763,73	136,1	79,4	258,41
5153	Plyn	377,84	2 500,00	597,00	597,00	361,26	60,5	60,5	-16,58
5154	Elektrická energie	8 076,04	2 803,80	2 803,80	10 803,80	7 717,63	275,3	71,4	-358,41
5156	Pohonné hmoty a maziva	2 068,92	650,00	650,00	2 650,00	2 224,77	342,3	84,0	155,85
5157	Teplá voda	12,48	12,00	15,00	15,00	11,78	78,6	78,6	-0,70
5161	Poštovní služby	6 126,54	1 000,00	1 000,00	8 500,00	8 135,64	813,6	95,7	2 009,11
5162	Služby elektronických komunikací	4 337,49	4 800,00	4 910,00	5 160,00	4 511,44	91,9	87,4	173,95
5163	Služby peněžních ústavů	290,86	212,00	212,00	412,00	323,31	152,5	78,5	32,45
5164	Nájemné	11 506,43	5 800,00	5 634,80	13 634,80	11 913,33	211,4	87,4	406,90
5166	Konzultační, poradenské a právní služby	7 947,29	3 500,00	3 250,00	13 620,00	6 414,82	197,4	47,1	-1 532,47
5167	Služby školení a vzdělávání	4 035,67	1 000,00	1 000,00	5 000,00	4 250,31	425,0	85,0	214,64

		2024	2025				Plnění k rozpočtu po změnách (%)	Plnění ke konečnému rozpočtu (%)	Rozdíl skutečností
		Skutečnost	Schválený rozpočet	Rozpočet po změnách	Konečný rozpočet	Skutečnost			
5168	Zpracování dat a služby související s informačními a komunikačními technologiemi	24 061,23	9 600,00	9 800,00	25 067,29	21 927,53	223,8	87,5	-2 133,70
5169	Nákup ostatních služeb	32 750,04	17 087,05	17 837,05	49 919,76	29 528,23	165,5	59,2	-3 221,81
5171	Opravy a udržování	10 366,42	3 150,00	3 250,00	16 150,00	8 560,76	263,4	53,0	-1 805,66
5172	Podlimitní programové vybavení	124,52	550,00	540,00	540,00	11,37	2,1	2,1	-113,15
5173	Cestovné	7 444,67	2 500,00	3 500,00	10 000,00	8 160,55	233,2	81,6	715,88
5175	Pohoštění	728,47	800,00	1 050,00	1 050,00	799,57	76,1	76,1	71,10
5176	Účastnické úplaty na konference	420,46	600,00	600,00	600,00	379,81	63,3	63,3	-40,65
5179	Ostatní nákupy jinde nezařazené		20,00	20,00	20,00				
5191	Zaplacené sankce a odstupné				4 550,00	4 541,77		99,8	4 541,77
5192	Poskytnuté náhrady	61 499,15	1 591 100,00	1 591 100,00	3 841 800,00	3 809 711,97	239,4	99,2	3 748 212,82
5194	Výdaje na věcné dary	62,74	250,00	250,00	250,00	70,79	28,3	28,3	8,04
5195	Odvody za neplnění povinnosti zaměstnávat zdravotně postižené	313,96	700,00	700,00	700,00	319,13	45,6	45,6	5,17
5196	Náhrady a příspěvky související s výkonem ústavní funkce a funkce soudce	1 599,80	1 750,00	1 915,20	1 915,20	1 915,20	100,0	100,0	315,40
5199	Ostatní výdaje související s neinvestičními nákupy	3,00	50,00	50,00	50,00				-3,00
5213	Neinvestiční transfery nefinančním podnikatelům - právníkům osobám			18 762,50	18 762,50				
5215	Neinvestiční transfery vybraným podnikatelům ve vlastnictví státu			6 852,93	6 852,93				
5342	Základní příděl fondu kulturních a sociálních potřeb a sociálnímu fondu obcí a krajů	3 019,50	3 461,10	3 461,10	3 312,16	3 312,16	95,7	100,0	292,65
5362	Platby daní státnímu rozpočtu	1 094,55	590,00	656,00	1 656,00	797,09	121,5	48,1	-297,46
5363	Úhrady sankcí jiným rozpočtům	630,90							-630,90
5499	Ostatní neinvestiční transfery fyzickým osobám	12 321,08	2 000,00	1 584,00	14 084,00	13 483,85	851,3	95,7	1 162,76
5511	Neinvestiční transfery mezinárodním vládním organizacím	2 711,63	500,00	500,00	3 500,00	561,47	112,3	16,0	-2 150,16
6111	Programové vybavení	16 792,37	36 000,00	36 000,00	110 625,37	26 836,40	74,5	24,3	10 044,03
6121	Stavby		1 000,00	930,00	930,00				
6122	Stroje, přístroje a zařízení	31 517,91	40 700,00	50 700,00	103 092,37	69 288,61	136,7	67,2	37 770,70

Výdaje v druhovém třídění v uplynulých 5 letech (tis. Kč)

kapitola: 328 Český telekomunikační úřad

období: 12.2021 - 12.2025

Tabulka č. 3b

vygenerováno: 05.02.2026

	Skutečnost					Meziroční index			
	2021	2022	2023	2024	2025	2022/2021	2023/2022	2024/2023	2025/2024
Třída									
5 Běžné výdaje	652 774,50	7 378 160,56	1 388 835,57	646 332,42	4 433 750,07	1 130,3	18,8	46,5	686,0
6 Kapitálové výdaje	44 342,74	74 895,61	145 447,64	98 521,48	118 192,63	168,9	194,2	67,7	120,0
Seskupení									
50 Výdaje na platy a obdobné a související výdaje	411 268,09	417 507,20	433 614,27	425 482,80	470 527,25	101,5	103,9	98,1	110,6
51 Výdaje na neinvestiční nákupy a související výdaje	222 585,95	6 937 897,75	929 933,31	201 071,94	3 945 068,26	3 117,0	13,4	21,6	1 962,0
53 Neinvestiční transfery veřejnoprávními osobám a mezi peněžními fondy téže osoby a platby daní	6 872,18	7 614,82	7 745,03	4 744,96	4 109,24	110,8	101,7	61,3	86,6
54 Neinvestiční transfery a některé náhrady fyzickým osobám	9 893,20	13 154,45	14 792,26	12 321,08	13 483,85	133,0	112,5	83,3	109,4
55 Neinvestiční transfery a související platby do zahraničí	2 155,09	1 986,34	2 750,69	2 711,63	561,47	92,2	138,5	98,6	20,7
61 Investiční nákupy a související výdaje	44 342,74	74 895,61	145 447,64	98 521,48	118 192,63	168,9	194,2	67,7	120,0
Podseskupení									
501 Platy	292 420,25	297 370,80	307 873,43	304 574,37	331 569,38	101,7	103,5	98,9	108,9
502 Výdaje na ostatní platby za provedenou práci	11 873,85	11 420,23	12 052,25	10 313,33	13 667,25	96,2	105,5	85,6	132,5
503 Povinné a zákonné pojistné placené zaměstnavatelem	102 746,94	103 882,20	108 789,09	105 517,80	115 546,19	101,1	104,7	97,0	109,5
504 Výdaje na odměny za užití duševního vlastnictví	4 227,06	4 833,97	4 899,50	5 077,30	9 744,43	114,4	101,4	103,6	191,9
512 Výdaje na některé úpravy hmotných věcí a pořízení některých práv k hmotným věcem		259,16		68,58	527,36				769,0
513 Výdaje na nákup materiálu	12 543,60	11 587,06	8 346,37	11 519,10	7 272,02	92,4	72,0	138,0	63,1
514 Úroky a ostatní finanční výdaje	8,89	53,55	165,08	206,57	29,08	602,0	308,3	125,1	14,1
515 Výdaje na nákup vody, paliv a energie	9 226,81	13 318,52	13 778,82	15 658,93	15 764,27	144,3	103,5	113,6	100,7
516 Výdaje na nákup služeb	98 491,94	83 103,10	86 830,37	91 055,56	87 004,62	84,4	104,5	104,9	95,6
517 Výdaje na ostatní nákupy	10 357,70	18 233,99	15 640,16	19 084,54	17 912,06	176,0	85,8	122,0	93,9
519 Výdaje související s neinvestičními nákupy, příspěvky, náhrady a výdaje na věcné dary	91 957,01	6 811 342,37	805 172,51	63 478,65	3 816 558,86	7 407,1	11,8	7,9	6 012,4
534 Neinvestiční převody vlastním fondům a ve vztahu k útvarům bez právní osobnosti	5 866,81	5 960,67	6 158,60	3 019,50	3 312,16	101,6	103,3	49,0	109,7
536 Ostatní neinvestiční transfery jiným rozpočtům a platby daní	1 005,37	1 654,15	1 586,43	1 725,45	797,09	164,5	95,9	108,8	46,2
542 Náhrady placené fyzickým osobám	2 078,27	3 621,12	2 912,26			174,2	80,4		
549 Ostatní neinvestiční transfery fyzickým osobám	7 814,93	9 533,32	11 880,00	12 321,08	13 483,85	122,0	124,6	103,7	109,4
551 Neinvestiční transfery mezinárodními vládními organizacím a nadnárodními orgánům	2 155,09	1 986,34	2 750,69	2 711,63	561,47	92,2	138,5	98,6	20,7
611 Pořízení dlouhodobého nehmotného majetku	24 666,78	30 975,96	13 628,97	16 792,37	26 836,40	125,6	44,0	123,2	159,8
612 Pořízení dlouhodobého hmotného majetku	19 675,96	43 919,65	131 818,67	81 729,11	91 292,52	223,2	300,1	62,0	111,7
614 Nadlimitní věcná břemena a právo stavby					63,71				

období: 12.2021 - 12.2025

Položka	Skutečnost					Meziroční index				
	2021	2022	2023	2024	2025	2022/2021	2023/2022	2024/2023	2025/2024	
5013	Platy zaměstnanců na služebních místech podle zákona o státní službě	292 420,25	297 370,80	307 873,43	304 574,37	331 569,38	101,7	103,5	98,9	108,9
5021	Ostatní osobní výdaje	2 970,93	2 156,22	1 981,23	1 584,81	1 547,35	72,6	91,9	80,0	97,6
5022	Platy představitelů státní moci a některých orgánů	8 212,80	8 880,61	9 360,32	8 728,52	11 363,40	108,1	105,4	93,3	130,2
5025	Odbytné vyplácené státním zaměstnancům ve správních úřadech	690,12				294,20				
5026	Odchodné		383,40	710,70		462,30		185,4		
5031	Povinné pojistné na sociální zabezpečení a příspěvek na státní politiku zaměstnanosti	75 290,76	76 162,76	79 981,71	77 354,92	84 731,51	101,2	105,0	96,7	109,5
5032	Povinné pojistné na veřejné zdravotní pojištění	27 456,18	27 719,44	28 807,38	28 162,89	30 814,67	101,0	103,9	97,8	109,4
5042	Odměny za užití počítačových programů	4 227,06	4 833,97	4 899,50	5 077,30	9 744,43	114,4	101,4	103,6	191,9
5123	Podlimitní technické zhodnocení		259,16		68,58	527,36				769,0
5132	Ochranné pomůcky	705,02	404,13	103,29	96,00	154,89	57,3	25,6	92,9	161,4
5133	Léky a zdravotnický materiál	10,48	7,96	8,98	9,56	3,48	75,9	112,8	106,4	36,4
5136	Knihy a obdobné listinné informační prostředky	444,81	466,26	492,44	470,72	473,74	104,8	105,6	95,6	100,6
5137	Drobný dlouhodobý hmotný majetek	7 056,32	7 224,92	4 593,96	7 566,88	3 861,09	102,4	63,6	164,7	51,0
5139	Nákup materiálu jinde nezařazený	4 326,95	3 483,80	3 147,71	3 375,94	2 778,82	80,5	90,4	107,3	82,3
5142	Kursově rozdíly ve výdajích	8,89	53,55	165,08	206,57	29,08	602,0	308,3	125,1	14,1
5151	Studená voda včetně stočného a úplaty za odvod dešťových vod	480,52	530,57	517,83	618,33	685,10	110,4	97,6	119,4	110,8
5152	Teplo	2 265,46	2 622,77	3 248,45	4 505,32	4 763,73	115,8	123,9	138,7	105,7
5153	Plyn	432,07	412,57	1 279,94	377,84	361,26	95,5	310,2	29,5	95,6
5154	Elektrická energie	4 451,96	7 477,05	6 704,23	8 076,04	7 717,63	167,9	89,7	120,5	95,6
5156	Pohonné hmoty a maziva	1 590,32	2 268,88	2 020,85	2 068,92	2 224,77	142,7	89,1	102,4	107,5
5157	Teplá voda	6,49	6,67	7,52	12,48	11,78	102,8	112,7	166,0	94,4
5161	Poštovní služby	7 604,85	5 815,47	6 263,87	6 126,54	8 135,64	76,5	107,7	97,8	132,8
5162	Služby elektronických komunikací	4 048,94	4 429,84	4 400,21	4 337,49	4 511,44	109,4	99,3	98,6	104,0
5163	Služby peněžních ústavů	135,86	178,70	167,15	290,86	323,31	131,5	93,5	174,0	111,2
5164	Nájemné	10 790,58	9 777,43	9 264,44	11 506,43	11 913,33	90,6	94,8	124,2	103,5
5166	Konzultační, poradenské a právní služby	17 342,64	14 667,61	13 897,55	7 947,29	6 414,82	84,6	94,7	57,2	80,7
5167	Služby školení a vzdělávání	2 439,33	3 285,71	2 921,51	4 035,67	4 250,31	134,7	88,9	138,1	105,3
5168	Zpracování dat a služby související s informačními a komunikačními technologiemi	26 119,17	18 582,04	20 965,21	24 061,23	21 927,53	71,1	112,8	114,8	91,1
5169	Nákup ostatních služeb	30 010,57	26 366,30	28 950,42	32 750,04	29 528,23	87,9	109,8	113,1	90,2
5171	Opravy a udržování	7 006,62	11 347,95	6 883,86	10 366,42	8 560,76	162,0	60,7	150,6	82,6
5172	Podlimitní programové vybavení	388,22	7,50	213,47	124,52	11,37	1,9	2 845,5	58,3	9,1
5173	Cestovné	2 394,31	6 017,85	7 649,07	7 444,67	8 160,55	251,3	127,1	97,3	109,6

		Skutečnost					Meziroční index			
		2021	2022	2023	2024	2025	2022/2021	2023/2022	2024/2023	2025/2024
5175	Pohoštění	339,01	499,84	494,80	728,47	799,57	147,4	99,0	147,2	109,8
5176	Účastnické úplaty na konference	229,54	360,84	398,96	420,46	379,81	157,2	110,6	105,4	90,3
5191	Zaplacené sankce a odstupné					4 541,77				
5192	Poskytnuté náhrady	91 342,48	6 808 018,10	802 674,52	61 499,15	3 809 711,97	7 453,3	11,8	7,7	6 194,7
5194	Výdaje na věcné dary	41,71	146,70	61,32	62,74	70,79	351,7	41,8	102,3	112,8
5195	Odvody za neplnění povinnosti zaměstnávat zdravotně postižené	572,81	628,87	531,61	313,96	319,13	109,8	84,5	59,1	101,6
5196	Náhrady a příspěvky související s výkonem ústavní funkce a funkce soudce		1 477,08	1 470,95	1 599,80	1 915,20		99,6	108,8	119,7
5197	Náhrady zvýšených nákladů spojených s výkonem funkce v zahraničí		1 064,85	423,92				39,8		
5199	Ostatní výdaje související s neinvestičními nákupy		6,78	10,20	3,00			150,6	29,4	
5342	Základní příděl fondu kulturních a sociálních potřeb a sociálnímu fondu obcí a krajů	5 866,81	5 960,67	6 158,60	3 019,50	3 312,16	101,6	103,3	49,0	109,7
5362	Platby daní státnímu rozpočtu	1 005,37	1 654,15	1 586,42	1 094,55	797,09	164,5	95,9	69,0	72,8
5363	Úhrady sankcí jiným rozpočtům			0,01	630,90					
5424	Náhrady mezd a příspěvky v době nemoci nebo karantény	2 078,27	3 621,12	2 912,26			174,2	80,4		
5499	Ostatní neinvestiční transfery fyzickým osobám	7 814,93	9 533,32	11 880,00	12 321,08	13 483,85	122,0	124,6	103,7	109,4
5511	Neinvestiční transfery mezinárodním vládním organizacím	2 155,09	1 986,34	2 750,69	2 711,63	561,47	92,2	138,5	98,6	20,7
6111	Programové vybavení	24 666,78	30 975,96	12 714,21	16 792,37	26 836,40	125,6	41,0	132,1	159,8
6119	Ostatní nákup dlouhodobého nehmotného majetku			914,76						
6121	Stavby	2 592,81								
6122	Stroje, přístroje a zařízení	3 088,76	32 548,01	116 920,97	31 517,91	69 288,61	1 053,8	359,2	27,0	219,8
6123	Dopravní prostředky		8 152,05	14 224,39	40 011,93	7 500,49		174,5	281,3	18,7
6125	Informační a komunikační technologie	13 994,39	3 219,60	673,31	10 199,27	14 503,41	23,0	20,9	1 514,8	142,2
6142	Nadlimitní věcná břemena					63,71				

Výdaje v odvětvovém třídění (tis. Kč)

kapitola: 328 Český telekomunikační úřad

období: 12.2025

Tabulka č. 3c

vygenerováno: 05.02.2026

		2024	2025			Plnění k rozpočtu po změnách (%)	Plnění ke konečnému rozpočtu (%)	Rozdíl skutečností	
		Skutečnost	Schválený rozpočet	Rozpočet po změnách	Konečný rozpočet				Skutečnost
Skupina									
2	Průmyslová a ostatní odvětví hospodářství	744 853,90	2 139 811,18	2 428 727,74	5 059 978,80	4 511 963,31	185,8	89,2	3 767 109,41
5	Bezpečnost státu a právní ochrana		40 000,00	40 000,00	40 000,00	39 979,39	99,9	99,9	39 979,39
Oddíl									
24	Spoje	744 853,90	2 139 811,18	2 428 727,74	5 059 978,80	4 511 963,31	185,8	89,2	3 767 109,41
51	Obrana		40 000,00	40 000,00	40 000,00	39 979,39	99,9	99,9	39 979,39
Pododdíl									
241	Činnosti spojů	61 050,30	1 590 000,00	1 590 000,00	3 840 000,00	3 808 395,57	239,5	99,2	3 747 345,27
246	Správa ve spojích	676 603,87	544 191,18	833 122,94	1 209 374,00	699 571,80	84,0	57,8	22 967,93
249	Ostatní činnost a nspecifikované výdaje ve spojích	7 199,73	5 620,00	5 604,80	10 604,80	3 995,94	71,3	37,7	-3 203,79
519	Ostatní záležitosti obrany		40 000,00	40 000,00	40 000,00	39 979,39	99,9	99,9	39 979,39
Paragraf									
2411	Záležitosti pošt		1 500 000,00	1 500 000,00	3 750 000,00	3 750 000,00	250,0	100,0	3 750 000,00
2412	Záležitosti telekomunikací	61 050,30	90 000,00	90 000,00	90 000,00	58 395,57	64,9	64,9	-2 654,73
2461	Činnost ústředních orgánů státní správy ve spojích	676 603,87	544 191,18	833 122,94	1 209 374,00	699 571,80	84,0	57,8	22 967,93
2491	Mezinárodní spolupráce ve spojích	7 199,73	5 620,00	5 604,80	10 604,80	3 995,94	71,3	37,7	-3 203,79

Výdaje v odvětvovém třídění v uplynulých 5 letech (tis. Kč)

kapitola: 328 Český telekomunikační úřad

období: 12.2021 - 12.2025

Tabulka č. 3d

vygenerováno: 05.02.2026

		Skutečnost					Meziroční index			
		2021	2022	2023	2024	2025	2022/2021	2023/2022	2024/2023	2025/2024
Skupina										
2	Průmyslová a ostatní odvětví hospodářství	697 117,24	7 453 056,16	1 534 283,21	744 853,90	4 511 963,31	1 069,1	20,6	48,5	605,8
5	Bezpečnost státu a právní ochrana					39 979,39				
Oddíl										
24	Spoje	697 117,24	7 453 056,16	1 534 283,21	744 853,90	4 511 963,31	1 069,1	20,6	48,5	605,8
51	Obrana					39 979,39				
Pododdíl										
241	Činnosti spojů	90 477,80	6 807 352,87	801 898,51	61 050,30	3 808 395,57	7 523,8	11,8	7,6	6 238,1
246	Správa ve spojích	603 686,65	637 120,90	725 535,35	676 603,87	699 571,80	105,5	113,9	93,3	103,4
249	Ostatní činnost a nspecifikované výdaje ve spojích	2 952,78	8 582,39	6 849,34	7 199,73	3 995,94	290,7	79,8	105,1	55,5
519	Ostatní záležitosti obrany					39 979,39				
Paragraf										
2411	Záležitosti pošt		6 750 000,00	750 000,00		3 750 000,00		11,1		
2412	Záležitosti telekomunikací	90 477,80	57 352,87	51 898,51	61 050,30	58 395,57	63,4	90,5	117,6	95,7
2461	Činnost ústředních orgánů státní správy ve spojích	603 686,65	637 120,90	725 535,35	676 603,87	699 571,80	105,5	113,9	93,3	103,4
2491	Mezinárodní spolupráce ve spojích	2 952,78	8 582,39	6 849,34	7 199,73	3 995,94	290,7	79,8	105,1	55,5
5199	Ostatní záležitosti obrany					39 979,39				

Zdroj: IISSP

Kontroloval: Ing. Vítězslav Konečný, 224 004 789, vitezslav.konecny@ctu.gov.cz

Výdaje na podporu výzkumu, vývoje a inovací (tis. Kč)

kapitola: 328 Český telekomunikační úřad

období: 12.2025

Tabulka č. 4

vygenerováno: 05.02.2026

řádek		Rozpočet po změnách			Konečný rozpočet			Skutečnost									Plnění k rozpočtu po změnách (%)	Plnění ke konečnému rozpočtu (%)
		k 31.12.2025			k 31.12.2025			k 31.12.2025			z toho z rezervního fondu			z toho nároky z nespoteřebovaných výdajů				
		běžné výdaje	kapitálové výdaje	celkem	běžné výdaje	kapitálové výdaje	celkem	běžné výdaje	kapitálové výdaje	celkem	běžné výdaje	kapitálové výdaje	celkem	běžné výdaje	kapitálové výdaje	celkem		
A. Výdaje financované z národních zdrojů (včetně národní části spolufinancování)																		
1.	Výdaje financované z národních zdrojů celkem																	
1.a.	Institucionální podpora celkem																	
1.b.	Účelová podpora celkem																	
B. Výdaje na zahraniční programy celkem (národní + zahraniční zdroje)																		
2.	Výdaje na zahraniční programy celkem (národní + zahraniční zdroje)																	
2.a.	z národních zdrojů																	
2.b.	kryté příjmy ze zahraničních programů																	
2.1.	Výdaje na zahraniční programy celkem (EU)																	
2.1.a.	z národních zdrojů																	
2.1.b.	kryté příjmy ze zahraničních programů																	
2.2.	Výdaje na zahraniční programy celkem (EHP Norsko)																	
2.2.a.	z národních zdrojů																	
2.2.b.	kryté příjmy ze zahraničních programů																	
C. Výdaje na podporu výzkumu, vývoje a inovací celkem																		
3.	Výdaje na výzkum, vývoj a inovace celkem (řádek 1. + řádek 2.b)																	
3.a.	z národních zdrojů																	
3.b.	kryté příjmy ze zahraničních programů																	

řádek	Stav nároků z nespoteřebovaných výdajů na podporu výzkumu, vývoje a inovací	Stav nároků z nespoteřebovaných výdajů k 1. 1. 2025			Stav nároků z nespoteřebovaných výdajů #HODNOTA!			Stav nároků z nespoteřebovaných výdajů k 1. 1. 2026		
		běžné výdaje	kapitálové výdaje	celkem	běžné výdaje	kapitálové výdaje	celkem	běžné výdaje	kapitálové výdaje	celkem
1.	Institucionální podpora									
1.1.	z toho spolufinancování z národních zdrojů									
2.	Účelová podpora									
2.1.	z toho spolufinancování z národních zdrojů									
3.	Kryté příjmy ze zahraničních programů									
1.+2.+3.	Celkem stav nároků z nespoteřebovaných výdajů									

Zdroj: IISSP

Kontroloval: Ing. Vítězslav Konečný, 224 004 789, vitezslav.konecny@ctu.gov.cz

Příjmy na programy/projekty spolufinancované z rozpočtu Evropské unie nebo finančních mechanismů (tis. Kč)

Tabulka č. 6

kapitola: 328 Český telekomunikační úřad

vygenerováno: 05.02.2026

období: 12.2025

Nástroj včetně analytiky		Státní rozpočet		Skutečnost	z toho: mimorozpočtové zdroje	% plnění
		schválený	po změnách			
kód (5ti místný)	název včetně analytiky	1	2	3	4	5=3:2
17013	NPO Digitální vysokokapacitní síť		288 916,56	2 659,00		0,9
17041	NPO Systémová podpora veřejných investic	1 860,24	1 860,24	1 589,88		85,5
Příjmy z rozpočtu EU bez společné zemědělské politiky		1 860,24	290 776,80	4 248,88		1,5
Příjmy z rozpočtu EU na realizaci společné zemědělské politiky						
Příjmy z finančních mechanismů						

Zdroj: IISSP

Kontroloval: Ing. Vítězslav Konečný, 224 004 789, vitezslav.konecny@ctu.gov.cz

Výdaje na programy/projekty spolufinancované z rozpočtu Evropské unie nebo finančních mechanismů (tis. Kč)

kapitola: 328 Český telekomunikační úřad

Tabulka č. 7

vygenerováno: 05.02.2026

období: 12.2025

Nástroj včetně analytiky		Státní rozpočet									Skutečnost			% plnění k rozpočtu po změnách			% plnění ke konečnému rozpočtu		
		schválený			po změnách			konečný											
		podíl SR	kryto příjmem z rozpočtu EU/FM	celkem	podíl SR	kryto příjmem z rozpočtu EU/FM	celkem	podíl SR	kryto příjmem z rozpočtu EU/FM	celkem	podíl SR	kryto příjmem z rozpočtu EU/FM	celkem	podíl SR	kryto příjmem z rozpočtu EU/FM	celkem	podíl SR	kryto příjmem z rozpočtu EU/FM	celkem
kód (5ti místný)	název včetně analytiky	1	2	3	4	5	6	7	8	9	10	11	12	13=10:4	14=11:5	15=12:6	16=10:7	17=11:8	18=12:9
17013	NPO Digitální vysokokapacitní síť					288 916,56	288 916,56	523,74	291 410,56	291 934,30	440,58	2 098,00	2 538,58		0,7	0,9		84,1	0,7
17041	NPO Systémová podpora veřejných investic		1 860,24	1 860,24		1 860,24	1 860,24		1 860,24	1 860,24		1 704,98	1 704,98		91,7	91,7			91,7
Výdaje spolufinancované z rozpočtu EU bez společné zemědělské politiky			1 860,24	1 860,24		290 776,80	290 776,80	523,74	293 270,80	293 794,54	440,58	3 802,98	4 243,56		1,3	1,5		84,1	1,3
Běžné výdaje			1 860,24	1 860,24		27 475,67	27 475,67		27 475,67	27 475,67		1 704,98	1 704,98		6,2	6,2			6,2
Kapitálové výdaje						263 301,13	263 301,13	523,74	265 795,13	266 318,87	440,58	2 098,00	2 538,58		0,8	1,0		84,1	0,8
Výdaje na společnou zemědělskou politiku																			
Běžné výdaje																			
Kapitálové výdaje																			
Výdaje spolufinancované z finančních mechanismů																			
Běžné výdaje																			
Kapitálové výdaje																			

Zdroj: ISSP

Nástroj včetně analytiky		Nároky z nespotebovaných výdajů								
		stav k 1. 1. 2025			skutečné čerpání k 31.12.			stav k 1. 1. 2026		
		podíl SR	kryto příjmem z rozpočtu EU/FM	celkem	podíl SR	kryto příjmem z rozpočtu EU/FM	celkem	podíl SR	kryto příjmem z rozpočtu EU/FM	celkem
kód (5ti místný)	název včetně analytiky	19	20	21	22	23	24	25	26	27
10700	Integrovaný regionální operační program 2014+	1 569,14	6 630,37	8 199,51				1 569,14	6 630,37	8 199,51
17013	NPO Digitální vysokokapacitní síť	11 859,56	57 574,08	69 433,64	440,58	2 098,00	2 538,58	11 418,98	344 392,64	355 811,62
17041	NPO Systémová podpora veřejných investic		402,09	402,09					557,35	557,35
Výdaje spolufinancované z rozpočtu EU bez společné zemědělské politiky		13 428,70	64 606,55	78 035,25	440,58	2 098,00	2 538,58	12 988,12	351 580,37	364 568,49
Běžné výdaje		277,81	1 699,87	1 977,67				277,81	27 470,55	27 748,36
Kapitálové výdaje		13 150,90	62 906,68	76 057,58	440,58	2 098,00	2 538,58	12 710,32	324 109,81	336 820,13
Výdaje na společnou zemědělskou politiku										
Běžné výdaje										
Kapitálové výdaje										
Výdaje spolufinancované z finančních mechanismů										
Běžné výdaje										
Kapitálové výdaje										

Zdroj: ISSP

Kontroloval: Ing. Vítězslav Konečný, 224 004 789, vitezslav.konecny@ctu.gov.cz

Rozbor zaměstnanosti a čerpání prostředků na platy, ostatní platby za provedenou práci/ostatní osobní náklady za rok 2025

	Skutečnost za rok 2024					Schválený rozpočet na rok 2025					Rozpočet 2025 po změnách podle § 23 odst. 1 písm. a)					Změny rozpočtu 2025 podle § 23 odst. 1 písm. b)			Změny rozpočtu 2025 podle § 23 odst. 1 písm. c) a podle § 25a			
	Prostředky na platy a ostatní platby za provedenou práci (mzdové náklady) v Kč		z toho: Ostatní platby za provedenou práci (OON) v Kč		Průměrný evidenční počet zaměstnanců přepočtený v Kč	Prostředky na platy a ostatní platby za provedenou práci (mzdové náklady) v Kč		z toho: Ostatní platby za provedenou práci (OON) v Kč		Úvazky zaměstnanců v celoročním vyjádření	Průměrný plat v Kč	Prostředky na platy a ostatní platby za provedenou práci (mzdové náklady) v Kč		z toho: Ostatní platby za provedenou práci (OON) v Kč		Přepočtené úvazky zaměstnanců v celoročním vyjádření	Průměrný plat v Kč	Ostatní platby za provedenou práci (OON) v Kč	Prostředky na platy v Kč	Přepočtené úvazky zaměstnanců v celoročním vyjádření	Ostatní platby za provedenou práci (OON) v Kč	Prostředky na platy v Kč
<i>a</i>						<i>1</i>	<i>2</i>	<i>3</i>	<i>4</i>	<i>5</i>	<i>6</i>	<i>7</i>	<i>8</i>	<i>9</i>	<i>10</i>	<i>11</i>	<i>12</i>	<i>13</i>	<i>14</i>	<i>15</i>		
Organizační složky státu celkem	314 887 703	10 313 331	304 574 372	528	48 111	361 504 405	15 394 177	346 110 228	587	49 135	361 504 405	15 394 177	346 110 228	587	49 135	9 633 613	1 996 624	0	0	14 894 610		
v tom:																						
a) Státní správa celkem	314 887 703	10 313 331	304 574 372	528	48 111	361 504 405	15 394 177	346 110 228	587	49 135	361 504 405	15 394 177	346 110 228	587	49 135	9 633 613	1 996 624	0	0	14 894 610		
v tom :																						
I. Ústřední orgán státní správy	314 887 703	10 313 331	304 574 372	528	48 111	361 504 405	15 394 177	346 110 228	587	49 135	361 504 405	15 394 177	346 110 228	587	49 135	9 633 613	1 996 624	0		14 894 610		
rozpočtová položka 5013			304 574 372	528	48 111			346 110 228	587	49 135			346 110 228	587	49 135		1 996 624				14 894 610	
rozpočtová položka 5022		8 728 524					11 095 200					11 095 200				500 000						
Organizační složky státu a příspěvkové organizace celkem	314 887 703	10 313 331	304 574 372	528	48 111	361 504 405	15 394 177	346 110 228	587	49 135	361 504 405	15 394 177	346 110 228	587	49 135	9 633 613	1 996 624	0	0	14 894 610		

Vypracoval: Ing. Vítězslav Konečný, tel. 224 004 789

Kontroloval: Ing. Jan Hulík, tel. 224 004 786

Datum: 29. 1. 2026

Poznámky:

U organizačních složek státu musí údaje schváleného rozpočtu, rozpočtu po změnách a skutečnosti být shodné s údaji v tabulce č. 1a - Plnění závazných ukazatelů.

Údaje o přepočtených počtech úvazků zaměstnanců, resp. o průměrném evidenčním počtu zaměstnanců v přepočtu musí odpovídat údajům výkazu o zaměstnanosti regulované vlád

Prostředky na platy a ostatní platby za provedenou práci organizačních složek státu, náklady na platy a ostatní osobní náklady příspěvkových organizací uvede správce kapitoly v Kč. Úvazky zaměstnanců, přepočtené úvazky zaměstnanců a průměrný evidenční počet zaměstnanců přepočtený se uvádí v zaokrouhlení na 2 desetinná místa. Průměrný plat se uvede po zaokrouhlení v celých číslech (bez desetinných míst).

U příspěvkových organizací se ve sloupcích prostředky na platy uvedou náklady na platy a ve sloupcích ostatní platby za provedenou práci se uvedou ostatní osobní náklady. Údaje i Příloha č. 7 vyhlášky č. 5/2014 Sb., ve znění pozdějších předpisů).

SOBCPO je zkratka pro organizační složky státu ve složkách obrany, bezpečnosti, celní a právní ochrany.

Ve sloupcích 6 až 10 se uvedou údaje schváleného rozpočtu upravené o rozpočtová opatření provedená podle § 23 odstavec 1 písm. a) zák. č. 218/2000 Sb., rozpočtová pravidla, včetně

Ve sloupcích 11 až 13 organizační složky státu uvedou změny podle § 23 odstavec 1 písm. b) zákona č. 218/2000 Sb., rozpočtová pravidla a další změny nezahrnuté do rozpočtu po z případně změn dle zvláštních zákonů, kterými současně nedochází ke změně závazného ukazatele, a to včetně případné úpravy přepočteného počtu úvazků zaměstnanců s vazbou na: U příspěvkových organizací se ve sloupcích 11 až 13 uvedou zdroje umožňující překročení vládou stanovených limitů (zapojení prostředků z mimorozpočtových a podobných zdrojů, prostředky a kapacity vyjmuté z limitů regulace zaměstnanosti), včetně případné úpravy přepočteného počtu úvazků zaměstnanců s vazbou na tyto zdroje financování.

Ve sloupcích 14 až 15 se uvede vázání prostředků státního rozpočtu, kterým nedochází ke změně závazného ukazatele.

Ve sloupcích 16 až 20 se uvede skutečné celkové čerpání všech prostředků na platy a ostatní platby za provedenou práci/ostatní osobní náklady za provedenou práci včetně celkové a) použití nároků z nespotebovaných výdajů z minulých let (které jsou dále specifikovány ve sl. 21 až 23); b) čerpání v případech Ministerstvem financí povoleného překročení limitů regulace zaměstnanosti a čerpání prostředků na podporu vědy a výzkumu poskytnuté poskytovatelem příji c) čerpání mimorozpočtových a podobných zdrojů (které jsou dále specifikovány ve sloupcích 27 až 29); d) čerpání prostředků vyčleněných na základě rozhodnutí vlády z limitů regulace zaměstnanosti (které jsou dále specifikovány ve sloupcích 30 až 32).

Ve sloupcích 21 až 23 se uvede skutečné čerpání nároku na použití úspor z minulých let podle § 47 rozpočtových pravidel, včetně průměrného evidenčního počtu zaměstnanců v přepočtu Nejde o místa, kterým z těchto zdrojů byla např. uhrazena část odměn za mimořádné úkoly).

Ve sloupcích 24 až 26 se jednak uvede skutečné čerpání prostředků, kterými byly se souhlasem Ministerstva financí překročeny limity schvalované vládou a zároveň i skutečné čerpání. Rovněž se uvádí údaje o průměrném evidenčním počtu zaměstnanců v přepočtu s čistou vazbou na tyto zdroje.

Ve sloupcích 27 až 29 se uvede skutečné čerpání prostředků z mimorozpočtových zdrojů, prostředků rezervního fondu, jiných vlastních fondů organizací, včetně průměrného evidenčního počtu zaměstnanců v přepočtu.

Ve sloupcích 30 až 32 se uvede skutečné čerpání prostředků vyčleněných na základě rozhodnutí vlády z limitů regulace zaměstnanosti, včetně průměrného evidenčního počtu zaměstnanců v přepočtu.

Ve sloupci 33 se uvede zůstatek prostředků ve fondu odměn ke konci roku.

	Konečný rozpočet 2025						Skutečnost za rok 2025						Čerpání nároku na použití úspor z minulých let podle § 47 rozpočtových pravidel			Zůstatek fondu odměn k 31.12.2025
	z toho:			Přepočtené úvazky zaměstnanců v celoročním vyjádření	Průměrný plat	z toho:			Průměrný evidenční počet zaměstnanců přepočtený	Průměrný plat	Ostatní platby za provedenou práci (OON)		Průměrný evidenční počet zaměstnanců přepočtený			
	Prostředky na platy a ostatní platby za provedenou práci (mzdové náklady) v Kč	Ostatní platby za provedenou práci (OON) v Kč	Prostředky na platy v Kč			Prostředky na platy a ostatní platby za provedenou práci (mzdové náklady) v Kč	Ostatní platby za provedenou práci (OON) v Kč	Prostředky na platy v Kč			Ostatní platby za provedenou práci (OON) v Kč	Prostředky na platy v Kč		Průměrný plat v Kč	Ostatní platby za provedenou práci (OON) v Kč	
<i>a</i>						16	17	18	19	20	21	22	23	33		
Organizační složky státu celkem	358 240 032	25 027 790	333 212 242	587,00	47 304	345 236 633	13 667 252	331 569 381	523	52 829	1 024 700	1 996 624	0			
v tom:																
a) Státní správa celkem	358 240 032	25 027 790	333 212 242	587,00	47 304	345 236 633	13 667 252	331 569 381	523	52 829	1 024 700	1 996 624	0			
v tom :																
I. Ústřední orgán státní správy	358 240 032	25 027 790	333 212 242	587,00	47 304	345 236 633	13 667 252	331 569 381	523	52 829	1 024 700	1 996 624	0			
rozpočtová položka 5013			333 212 242	587,00	47 304			331 569 381	523	52 829		1 996 624				
rozpočtová položka 5022		11 595 200					11 363 400				268 200					
Organizační složky státu a příspěvkové organizace celkem	358 240 032	25 027 790	333 212 242	587,00	47 304	345 236 633	13 667 252	331 569 381	523	52 829	1 024 700	1 996 624	0	0		

ou ZAM 1-04 U (Příloha č. 8 vyhlášky č. 5/2014 Sb., ve znění pozdějších předpisů).

se zaokrouhlením na 2 desetinná místa.

nusí v součtu odpovídat údajům z výkazu ROZP 1-01 SPO - Část II - Doplnující údaje - hlavní činnost státních příspěvkových organizací

ně úpravy přepočteného počtu úvazků zaměstnanců. U příspěvkových organizací jde o změny limitů regulace zaměstnanosti schválené Ministerstvem financí.

měňách ve sl. 6 až 10 (zejm. zapojení nároků z nespotebovaných výdajů, mimorozpočtových a podobných prostředků, prostředků rezervního fondu, a tyto zdroje financování);
vlastních peněžních fondů (zejm. rezervní fond, fond odměn), prostředky Ministerstvem financí povoleného překročení limitů mzdové regulace,

io průměrného evidenčního počtu zaměstnanců v přepočtu v roce 20xx, tj. včetně:

emci bez provedení rozpočtového opatření podle § 10 zákona č. 130/2002 Sb. (které jsou dále specifikovány ve sloupcích 24 až 26);

oočtu s čistou vazbou na tyto zdroje (tj. v případě, že vládou schválený limit počtu úvazků byl krátkodobě překročen o místa financovaná čistě z těchto prostředků;

ni prostředků na podporu vědy a výzkumu poskytnuté poskytovatelem příjemci bez provedení rozpočtového opatření podle § 10 zákona č. 130/2002 Sb.

čního počtu zaměstnanců v přepočtu s čistou vazbou na tyto zdroje.

tnanců v přepočtu s čistou vazbou na tyto zdroje.

Kapitola: 328 - Český telekomunikační úřad

Rozbor zaměstnanosti a čerpání prostředků na platy a ostatní platby za provedenou práci/ostatní osobní náklady zapojených do programů/projektů financovaných a spolufinancovaných z rozpočtu Evropské unie nebo finančních mechanismů

A - rozpočtová položka 5013 (u OSS); platy zaměstnanců na služebních místech dle zákona o státní službě (SPO) B - podseskupení položek 501 vyjma položky 5013 (u OSS); platy zaměstnanců vyjma těch na služebních místech dle zákona o státní službě (u SPO) C - podseskupení položek 502 (OSS); ostatní osobní náklady (SPO)	program / projekt; kód - nástrojové třídění ²⁾	průměrný měsíční plat v Kč	průměrná roční motivace na fyzickou osobu v Kč	Personální údaje			Čerpání prostředků na platy zaměstnanců a ostatní platby za provedenou práci/ostatní osobní náklady (OPPP/OON) v Kč												
				kmenoví zaměstnanci (průměrný evidenční počet zaměstnanců přepočtený) ³⁾	kmenoví zaměstnanci - motivace/odměny (fyzické osoby) ⁴⁾	jednorázové navýšení (průměrný evidenční počet zaměstnanců přepočtený) ⁵⁾	spolufinancování ČR ze SR				kryté příjmy z rozpočtu EU/FM				celkem				
							platby a OPPP/OON				platby a OPPP/OON				platby a OPPP/OON				
							prostředky na platy	z toho: motivace/odměny ⁴⁾	OPPP/OON	celkem	prostředky na platy	z toho: motivace/odměny ⁴⁾	OPPP/OON	celkem	prostředky na platy	z toho: motivace/odměny ⁴⁾	OPPP/OON	celkem	
1	2=(13-13a)/(4+6)/12	3=13a/5	4	5	6	7	7a	8	9=7+8	10	10a	11	12=10+11	13=7+10	13a=7a+10a	14=8+11	15=13+14		
ADMINISTRATIVNÍ PERSONÁLNÍ KAPACITY¹⁾																			
ADMINISTRATIVNÍ personální kapacity OSS celkem	x	52 665	0	0,00	0,00	2,00	0,00	0,00	0,00	0,00	1 263 962,00	0,00	0,00	1 263 962,00	1 263 962,00	0,00	0,00	1 263 962,00	
A	x	52 665	0	0,00	0,00	2,00	0,00	0,00	x	0,00	1 263 962,00	0,00	x	1 263 962,00	1 263 962,00	0,00	x	1 263 962,00	
B	x	0	0	0,00	0,00	0,00	0,00	0,00	x	0,00	0,00	0,00	x	0,00	0,00	0,00	x	0,00	
C	x	x	x	x	x	x	x	x	0,00	0,00	x	x	0,00	0,00	x	x	0,00	0,00	
v tom: I. Ústřední orgán státní správy celkem	x	52 665	0	0,00	0,00	2,00	0,00	0,00	0,00	0,00	1 263 962,00	0,00	0,00	1 263 962,00	1 263 962,00	0,00	0,00	1 263 962,00	
A	x	52 665	0	0,00	0,00	2,00	0,00	0,00	x	0,00	1 263 962,00	0,00	x	1 263 962,00	1 263 962,00	0,00	x	1 263 962,00	
B	x	0	0	0,00	0,00	0,00	0,00	0,00	x	0,00	0,00	0,00	x	0,00	0,00	0,00	x	0,00	
C	x	x	x	x	x	x	x	x	0,00	0,00	x	x	0,00	0,00	x	x	0,00	0,00	
v tom program/ projekt; kód - nástrojové třídění²⁾	17041	52 665	0	0,00	0,00	2,00	0,00	0,00	0,00	0,00	1 263 962,00	0,00	0,00	1 263 962,00	1 263 962,00	0,00	0,00	1 263 962,00	
A	x	52 665	0			2,00			x	0,00	1 263 962,00		x	1 263 962,00	1 263 962,00	0,00	x	1 263 962,00	
B	x	0	0						x	0,00			x	0,00	0,00	0,00	x	0,00	
C	x	x	x	x	x	x	x	x	0,00	0,00	x	x	0,00	0,00	x	x	0,00	0,00	
ADMINISTRATIVNÍ kapacity OSS a SPO celkem	x	52 665	0	0,00	0,00	2,00	0,00	0,00	0,00	0,00	1 263 962,00	0,00	0,00	1 263 962,00	1 263 962,00	0,00	0,00	1 263 962,00	
A	x	52 665	0	0,00	0,00	2,00	0,00	0,00	x	0,00	1 263 962,00	0,00	x	1 263 962,00	1 263 962,00	0,00	x	1 263 962,00	
B	x	0	0	0,00	0,00	0,00	0,00	0,00	x	0,00	0,00	0,00	x	0,00	0,00	0,00	x	0,00	
C	x	x	x	x	x	x	x	x	0,00	0,00	x	x	0,00	0,00	x	x	0,00	0,00	
OSTATNÍ PERSONÁLNÍ KAPACITY⁷⁾																			
OSTATNÍ personální kapacity OSS celkem	x	0	0	0,00	0,00	0,00	0,00	0,00	0,00	0,00	0,00	0,00	0,00	0,00	0,00	0,00	0,00	0,00	
A	x	0	0	0,00	0,00	0,00	0,00	0,00	x	0,00	0,00	0,00	x	0,00	0,00	0,00	x	0,00	
B	x	0	0	0,00	0,00	0,00	0,00	0,00	x	0,00	0,00	0,00	x	0,00	0,00	0,00	x	0,00	
C	x	x	x	x	x	x	x	x	0,00	0,00	x	x	0,00	0,00	x	x	0,00	0,00	
v tom: I. Ústřední orgán státní správy celkem	x	0	0	0,00	0,00	0,00	0,00	0,00	0,00	0,00	0,00	0,00	0,00	0,00	0,00	0,00	0,00	0,00	
A	x	0	0	0,00	0,00	0,00	0,00	0,00	x	0,00	0,00	0,00	x	0,00	0,00	0,00	x	0,00	
B	x	0	0	0,00	0,00	0,00	0,00	0,00	x	0,00	0,00	0,00	x	0,00	0,00	0,00	x	0,00	
C	x	x	x	x	x	x	x	x	0,00	0,00	x	x	0,00	0,00	x	x	0,00	0,00	
v tom program/ projekt; kód - nástrojové třídění²⁾		0	0	0,00	0,00	0,00	0,00	0,00	0,00	0,00	0,00	0,00	0,00	0,00	0,00	0,00	0,00	0,00	
A	x	0	0						x	0,00			x	0,00	0,00	0,00	x	0,00	
B	x	0	0						x	0,00			x	0,00	0,00	0,00	x	0,00	
C	x	x	x	x	x	x	x	x	0,00	0,00	x	x	0,00	0,00	x	x	0,00	0,00	

Rozbor zaměstnanosti a čerpání prostředků na platy a ostatní platby za provedenou práci/ostatní osobní náklady zapojených do programů/projektů financovaných a spolufinancovaných z rozpočtu Evropské unie nebo finančních mechanismů

A - rozpočtová položka 5013 (u OSS); platy zaměstnanců na služebních místech dle zákona o státní službě (SPO) B - podseskupení položek 501 vyjma položky 5013 (u OSS); platy zaměstnanců vyjma těch na služebních místech dle zákona o státní službě (u SPO) C - podseskupení položek 502 (OSS); ostatní osobní náklady (SPO)	program / projekt; kód - nástrojové třídění ²⁾	průměrný měsíční plat v Kč	průměrná roční motivace na fyzickou osobu v Kč	Personální údaje			Čerpání prostředků na platy zaměstnanců a ostatní platby za provedenou práci/ostatní osobní náklady (OPPP/OON) v Kč											
							spolufinancování ČR ze SR				kryté příjmy z rozpočtu EU/FM				celkem			
							platby a OPPP/OON				platby a OPPP/OON				platby a OPPP/OON			
							kmenoví zaměstnanci (průměrný evidenční počet zaměstnanců přepočtený) ³⁾	kmenoví zaměstnanci - motivace/odměny (fyzické osoby) ⁴⁾	jednorázové navýšení (průměrný evidenční počet zaměstnanců přepočtený) ⁵⁾	prostředky na platy	z toho:			prostředky na platy	z toho:			prostředky na platy
			motivace/odměny ⁴⁾	OPPP/OON	celkem	motivace/odměny ⁴⁾					OPPP/OON	celkem	motivace/odměny ⁴⁾		OPPP/OON	celkem		
1	2=(13-13a)/(4+6)/12	3=13a/5	4	5	6	7	7a	8	9=7+8	10	10a	11	12=10+11	13=7+10	13a=7a+10a	14=8+11	15=13+14	
OSTATNÍ personální kapacity OSS a SPO celkem	x	0	0	0,00	0,00	0,00	0,00	0,00	0,00	0,00	0,00	0,00	0,00	0,00	0,00	0,00	0,00	
A	x	0	0	0,00	0,00	0,00	0,00	0,00	x	0,00	0,00	x	0,00	0,00	0,00	x	0,00	
B	x	0	0	0,00	0,00	0,00	0,00	0,00	x	0,00	0,00	x	0,00	0,00	0,00	x	0,00	
C	x	x	x	x	x	x	x	x	0,00	0,00	x	x	0,00	0,00	x	x	0,00	
ADMINISTRATIVNÍ a OSTATNÍ personální kapacity OSS a SPO celkem	x	52 665	0	0,00	0,00	2,00	0,00	0,00	0,00	1 263 962,00	0,00	0,00	1 263 962,00	1 263 962,00	0,00	0,00	1 263 962,00	
A	x	52 665	0	0,00	0,00	2,00	0,00	0,00	x	0,00	1 263 962,00	0,00	x	1 263 962,00	1 263 962,00	0,00	x	
B	x	0	0	0,00	0,00	0,00	0,00	0,00	x	0,00	0,00	0,00	x	0,00	0,00	x	0,00	
C	x	x	x	x	x	x	x	x	0,00	0,00	x	x	0,00	0,00	x	x	0,00	
v tom: Ústřední orgán státní správy celkem	x	52 665	0	0	0	2	0,00	0,00	0,00	1 263 962,00	0,00	0,00	1 263 962,00	1 263 962,00	0,00	0,00	1 263 962,00	
A	x	52 665	0	0	0	2	0,00	0,00	x	0,00	1 263 962,00	0,00	x	1 263 962,00	1 263 962,00	0,00	x	
B	x	0	0	0	0	0	0,00	0,00	x	0,00	0,00	0,00	x	0,00	0,00	x	0,00	
C	x	x	x	x	x	x	x	x	0,00	0,00	x	x	0,00	0,00	x	x	0,00	
Organizační složky státu - státní správa celkem	x	0	0	0	0	0	0,00	0,00	0,00	0,00	0,00	0,00	0,00	0,00	0,00	0,00	0,00	
A	x	0	0	0	0	0	0,00	0,00	x	0,00	0,00	0,00	x	0,00	0,00	0,00	x	
B	x	0	0	0	0	0	0,00	0,00	x	0,00	0,00	0,00	x	0,00	0,00	0,00	x	
C	x	x	x	x	x	x	x	x	0,00	0,00	x	x	0,00	0,00	x	x	0,00	
SPO celkem⁶⁾	x	0	0	0	0	0	0,00	0,00	0,00	0,00	0,00	0,00	0,00	0,00	0,00	0,00	0,00	
A	x	0	0	0	0	0	0,00	0,00	x	0,00	0,00	0,00	x	0,00	0,00	x	0,00	
B	x	0	0	0	0	0	0,00	0,00	x	0,00	0,00	0,00	x	0,00	0,00	x	0,00	
C	x	x	x	x	x	x	x	x	0,00	0,00	x	x	0,00	0,00	x	x	0,00	

¹⁾ Kapacity podléjící se na implementaci a auditu fondů EU (subjekty koordinace a horizontálních aktivit, řídicí a národní orgány programů, zprostředkující subjekty, auditní orgán), na implementaci programů jiných evropských fondů (například Norských fondů a fondů Evropského hospodářského prostoru) a programů jiných nadnárodních zdrojů (například finančních mechanismů).

²⁾ Nástrojové třídění podle vyhlášky č. 412/2021 Sb., o rozpočtové skladbě, ve znění pozdějších předpisů.

³⁾ Uvede se průměrný evidenční počet zaměstnanců přepočtený u kapacit podléjících se na implementaci, realizaci a auditu programů/projektů EU/FM, to bez vazby na každoroční jednorázové navýšení/snižování v rozpočtovaném limitu. Jde o kmenové zaměstnance OSS/PO, kteří po ukončení projektů, maximálně programového období kapitole zůstanou k dispozici.

⁴⁾ Uvede se čerpání prostředků a fyzický počet zaměstnanců u kapacit, jejichž plat je plně hrazen ze státního rozpočtu (národní prostředky) a zároveň součástí osobních nákladů je finanční motivace dle usnesení vlády č. 444/2014, finanční motivace a odměny z jiných nadnárodních zdrojů podle zvláštního předpisu.

⁵⁾ Uvede se průměrný evidenční počet zaměstnanců přepočtený u kapacit podléjících se na implementaci, realizaci a auditu programů/projektů EU/FM a to s vazbou na každoroční jednorázové navýšení/snižování v rozpočtovaném limitu. Nejde o kmenové zaměstnance, resp. místa, která automaticky kapitole zůstanou v rozpočtovém parametru a systemizaci po ukončení programového období.

⁶⁾ Týká se příspěvkových organizací, které jsou zařazeny do vládní regulace zaměstnanosti (odměňování platem podle zákona č. 262/2006 Sb., zákoník práce, ve znění pozdějších předpisů). Kapitola MŠMT uvede údaje příspěvkových organizací začleněných do regulace zaměstnanosti v členění OPŘO, regionální školství územních celků a regionální školství MŠMT a v rozdělení na pedagogické a nepedagogické pracovníky.

⁷⁾ Kapacity podléjící se na realizaci projektů a programů EU/FM vyjma zaměstnanců uvedených v poznámce č. 1.

Poznámky:

"x" znamená nerelevantní (nevyplňuje se)

Čerpání prostředků na platy a ostatní platby za provedenou práci organizačních složek státu a náklady na platy příspěvkových organizací uvede správce kapitoly v Kč (se zaokrouhlením na 2 desetinná místa).

Průměrný evidenční počet zaměstnanců přepočtený se uvádí v zaokrouhlení na 2 desetinná místa. Fyzický počet se uvádí v číslech celých.

Vypracoval (jméno a příjmení, telefon, email): Ing. Vítězslav Konečný, 224 004 789, vitezslav.konecny@ctu.gov.cz

Datum: 29. 1. 2025

Užší běžné výdaje v uplynulých 5 letech (tis. Kč)

Tabulka č. 10

kapitola: 328 Český telekomunikační úřad

vygenerováno: 05.02.2026

období: 12.2021 - 12.2025

Druhové třídění	Podseskupení položek 513, 515, 516, 517, 590	Skutečnost					Meziroční index			
		2021	2022	2023	2024	2025	2022/2021	2023/2022	2024/2023	2025/2024
5131	Potraviný									
5132	Ochranné pomůcky	705,02	404,13	103,29	96,00	154,89	57,3	25,6	92,9	161,4
5133	Léky a zdravotnický materiál	10,48	7,96	8,98	9,56	3,48	75,9	112,8	106,4	36,4
5134	Prádlo, oděv a obuv s výjimkou ochranných pomůcek									
5135	Učebnice a školní potřeby									
5136	Knihy a obdobné listinné informační prostředky	444,81	466,26	492,44	470,72	473,74	104,8	105,6	95,6	100,6
5137	Drobný dlouhodobý hmotný majetek	7 056,32	7 224,92	4 593,96	7 566,88	3 861,09	102,4	63,6	164,7	51,0
5138	Nákup zboží za účelem dalšího prodeje									
5139	Nákup materiálu jinde nezařazený	4 326,95	3 483,80	3 147,71	3 375,94	2 778,82	80,5	90,4	107,3	82,3
513x	Nákup materiálu celkem	12 543,60	11 587,06	8 346,37	11 519,10	7 272,02	92,4	72,0	138,0	63,1
5151	Studená voda včetně stočného a úplaty za odvod dešťových vod	480,52	530,57	517,83	618,33	685,10	110,4	97,6	119,4	110,8
5152	Teplo	2 265,46	2 622,77	3 248,45	4 505,32	4 763,73	115,8	123,9	138,7	105,7
5153	Plyn	432,07	412,57	1 279,94	377,84	361,26	95,5	310,2	29,5	95,6
5154	Elektrická energie	4 451,96	7 477,05	6 704,23	8 076,04	7 717,63	167,9	89,7	120,5	95,6
5155	Pevná paliva									
5156	Pohonné hmoty a maziva	1 590,32	2 268,88	2 020,85	2 068,92	2 224,77	142,7	89,1	102,4	107,5
5157	Teplá voda	6,49	6,67	7,52	12,48	11,78	102,8	112,7	166,0	94,4
5159	Nákup ostatních paliv a energie									
515x	Nákup vody, paliv a energie celkem	9 226,81	13 318,52	13 778,82	15 658,93	15 764,27	144,3	103,5	113,6	100,7
5161	Poštovní služby	7 604,85	5 815,47	6 263,87	6 126,54	8 135,64	76,5	107,7	97,8	132,8
5162	Služby elektronických komunikací	4 048,94	4 429,84	4 400,21	4 337,49	4 511,44	109,4	99,3	98,6	104,0
5163	Služby peněžních ústavů	135,86	178,70	167,15	290,86	323,31	131,5	93,5	174,0	111,2
5164	Nájemné	10 790,58	9 777,43	9 264,44	11 506,43	11 913,33	90,6	94,8	124,2	103,5
5165	Zemědělské pachtovné									
5166	Konzultační, poradenské a právní služby	17 342,64	14 667,61	13 897,55	7 947,29	6 414,82	84,6	94,7	57,2	80,7
5167	Služby školení a vzdělávání	2 439,33	3 285,71	2 921,51	4 035,67	4 250,31	134,7	88,9	138,1	105,3
5168	Zpracování dat a služby související s informačními a komunikačními technologiemi	26 119,17	18 582,04	20 965,21	24 061,23	21 927,53	71,1	112,8	114,8	91,1
5169	Nákup ostatních služeb	30 010,57	26 366,30	28 950,42	32 750,04	29 528,23	87,9	109,8	113,1	90,2
516x	Nákup služeb celkem	98 491,94	83 103,10	86 830,37	91 055,56	87 004,62	84,4	104,5	104,9	95,6
5171	Opravy a udržování	7 006,62	11 347,95	6 883,86	10 366,42	8 560,76	162,0	60,7	150,6	82,6
5172	Podlimitní programové vybavení	388,22	7,50	213,47	124,52	11,37	1,9	2 845,5	58,3	9,1
5173	Cestovné	2 394,31	6 017,85	7 649,07	7 444,67	8 160,55	251,3	127,1	97,3	109,6
5175	Pohoštění	339,01	499,84	494,80	728,47	799,57	147,4	99,0	147,2	109,8
5176	Účastnické úplaty na konference	229,54	360,84	398,96	420,46	379,81	157,2	110,6	105,4	90,3
5177	Nákup archiválií									
5178	Nájemné za nájem s právem koupě									
5179	Ostatní nákupy jinde nezařazené									
517x	Ostatní nákupy celkem	10 357,70	18 233,99	15 640,16	19 084,54	17 912,06	176,0	85,8	122,0	93,9
5901	Nespecifikované rezervy									
5902	Ostatní výdaje z finančního vypořádání									
5903	Rezerva na krizová opatření									
5904	Převody domněle neoprávněně použitých dotací zpět poskytovateli									
5909	Ostatní neinvestiční výdaje jinde nezařazené									
590x	Ostatní neinvestiční výdaje celkem									
	Užší běžné výdaje celkem	130 620,05	126 242,67	124 595,72	137 318,13	127 952,97	96,6	98,7	110,2	93,2

Zdroj: IISSP

Kontroloval: Ing. Vítězslav Konečný, 224 004 789, vitezslav.konecny@ctu.gov.cz

Nároky z nespotřebovaných výdajů (tis. Kč)

kapitola: 328 Český telekomunikační úřad

období: 12.2025

Tabulka č. 11a

vygenerováno: 05.02.2026

	Číslo řádku	Stav NNV k 1. 1. běžného roku	Změna stavu NNV v běžném roce	z toho:			Stav NNV k poslednímu dni měsíce běžného roku	Skutečné čerpání NNV v běžném roce	Stav zapojených nečerpaných NNV k poslednímu dni měsíce běžného roku	Zůstatek NNV vč. nečerpaných zapojených NNV k poslednímu dni měsíce běžného roku	Stav NNV k 1. 1. následujícího roku
				ukončení NNV podle § 47 odst. 6 písm. b) až e) z. č. 218/2000 Sb.	zapojení NNV podle § 47 odst. 6 písm. a) z. č. 218/2000 Sb.	zapojení NNV dle rozhodnutí vlády					
Profilující výdaje (ř. 2+3+4+7+10+11+12+13)	1	291 470,37	-184 029,01		184 029,01		107 441,37	56 543,00	127 486,00	234 927,37	552 306,68
A. Na platy státních zaměstnanců	2	2 290,72	-1 996,62		1 996,62		294,09	1 996,62		294,09	1 936,95
B. Na platy a ostatní platby za provedenou práci kromě platů státních zaměstnanců	3	9 633,61	-9 633,61		9 633,61			1 024,70	8 608,91	8 608,91	11 360,54
C. Na jejichž provedení dostává ČR peněžní prostředky nebo jejich část z rozpočtu EU	4	77 741,16	-3 017,74		3 017,74		74 723,42	2 538,58	479,16	75 202,58	364 158,36
Část výdajů financovaná z národních peněžních prostředků	5	13 428,70	-523,74		523,74		12 904,96	440,58	83,16	12 988,12	12 988,12
Část výdajů, které jsou nebo mají být kryty peněžními prostředky od EU	6	64 312,46	-2 494,00		2 494,00		61 818,46	2 098,00	396,00	62 214,46	351 170,24
D. Na jejichž provedení dostává ČR peněžní prostředky nebo jejich část z finančních mechanismů	7										
Část výdajů financovaných z národních peněžních prostředků	8										
Část výdajů, které jsou nebo mají být kryty peněžními prostředky z finančních mechanismů	9										
E. Na jejichž provedení dostává ČR peněžní prostředky nebo jejich část od NATO	10										
F. Na programy podle § 13 odst. 3 rozpočtových pravidel	11	201 804,89	-169 381,03		169 381,03		32 423,86	50 983,10	118 397,93	150 821,79	174 850,84
G. Účelově určené podle § 21 odst. 3 a 4 rozpočtových pravidel	12										
H. Na výzkum a vývoj	13										
Neprofilující výdaje	14	2 669 400,69	-2 467 300,00		2 467 300,00		202 100,69	2 411 733,96	55 566,04	257 666,74	305 271,49
Celkem (ř. 1 + ř. 14)	15	2 960 871,07	-2 651 329,01		2 651 329,01		309 542,06	2 468 276,96	183 052,04	492 594,10	857 578,17

Zdroj: IISSP

Kontroloval: Ing. Vítězslav Konečný, 224 004 789, vitezslav.konecny@ctu.gov.cz

Nároky z nespotřebovaných výdajů v uplynulých 5 letech (tis. Kč)

kapitola: 328 Český telekomunikační úřad

Tabulka č. 11b

vygenerováno: 05.02.2026

období: 12.2021 - 12.2025

	Číslo řádku	2021			2022			2023			2024			2025			2026
		Stav NNV k 1. 1.	Skutečné čerpání NNV	Stav NNV k 31.12.	Stav NNV k 1. 1.	Skutečné čerpání NNV	Stav NNV k 31.12.	Stav NNV k 1. 1.	Skutečné čerpání NNV	Stav NNV k 31.12.	Stav NNV k 1. 1.	Skutečné čerpání NNV	Stav NNV k 31.12.	Stav NNV k 1. 1.	Skutečné čerpání NNV	Stav NNV k 31.12.	Stav NNV k 1. 1.
Profilující výdaje (ř. 2+3+4+7+10+11+12+13)	1	225 165,14	19 431,33	13 911,17	256 980,51	51 937,28	14 262,48	254 513,28	37 004,55	90 372,05	284 001,42	50 608,04	82 854,56	291 470,37	56 543,00	107 441,37	552 306,68
A. Na platy státních zaměstnanců	2	3 274,61	3 274,61	0,00	4 194,78	4 194,78	0,00	4 857,61	4 857,61	0,00	4 914,58	4 914,58	0,00	2 290,72	1 996,62	294,09	1 936,95
B. Na platy a ostatní platby za provedenou práci kromě platů státních zaměstnanců	3	332,36	250,00	0,00	970,29	962,16	0,00	3 880,84	200,00	0,00	5 887,17	0,00	0,00	9 633,61	1 024,70	11 360,54	
C. Na jejichž provedení dostává ČR peněžní prostředky nebo jejich část z rozpočtu EU	4	8 199,51		8 199,51	8 199,51	8 199,51	8 199,51	8 199,51	8 199,51	8 199,51	60 844,57	21 399,46	77 741,16	2 538,58	74 723,42	364 158,36	
Část výdajů financovaná z národních peněžních prostředků	5	1 569,14		1 569,14	1 569,14	1 569,14	1 569,14	1 569,14	1 569,14	1 569,14	10 514,98	3 669,08	13 428,70	440,58	12 904,96	12 988,12	
Část výdajů, které jsou nebo mají být kryty peněžními prostředky od EU	6	6 630,37		6 630,37	6 630,37	6 630,37	6 630,37	6 630,37	6 630,37	6 630,37	50 329,59	17 730,37	64 312,46	2 098,00	61 818,46	351 170,24	
D. Na jejichž provedení dostává ČR peněžní prostředky nebo jejich část z finančních mechanismů	7																
Část výdajů financovaných z národních peněžních prostředků	8																
Část výdajů, které jsou nebo mají být kryty peněžními prostředky z finančních mechanismů	9																
E. Na jejichž provedení dostává ČR peněžní prostředky nebo jejich část od NATO	10																
F. Na programy podle § 13 odst. 3 rozpočtových pravidel	11	213 358,66	15 906,73	5 711,66	243 615,92	46 780,34	6 062,96	237 575,32	31 946,94	82 172,54	212 355,10	45 693,46	61 455,10	201 804,89	50 983,10	32 423,86	174 850,84
G. Účelově určené podle § 21 odst. 3 a 4 rozpočtových pravidel	12																
H. Na výzkum a vývoj	13																
Neprofilující výdaje	14	3 333 181,73	61 582,74	3 247 000,73	4 833 362,77	4 548 548,83	230 105,37	362 579,09	52 977,30	256 629,09	1 137 245,48	83 065,46	272 147,48	2 669 400,69	2 411 733,96	202 100,69	305 271,49
Celkem (ř. 1 + ř. 14)	15	3 558 346,87	81 014,07	3 260 911,90	5 090 343,28	4 600 486,11	244 367,85	617 092,37	89 981,85	347 001,15	1 421 246,90	133 673,49	355 002,05	2 960 871,07	2 468 276,96	309 542,06	857 578,17

Zdroj: IISSP

Kontroloval: Ing. Vítězslav Konečný, 224 004 789, vitezslav.konecny@ctu.gov.cz

Kapitola 328 - Český telekomunikační úřad

Pořadové číslo	Stát	Počet prac.	1. Účel cesty 2. Přínos pro organizaci
80.	Španělsko	3	1. GSMA 2. Zvyšování kvalifikace
82.	Řecko	1	1. CPG PTC 2. Výkon gesce
93.	Nizozemsko	1	1. CEPT/ECC/WG SE/PT19 2. Výkon gesce
94.	Švýcarsko	1	1. ITU/SG12 - Performance, QoS and QoE 2. Výkon gesce
95.	Velká Británie	1	1. CEPT/ECC PT 1 #80 2. Výkon gesce
1.	Francie	2	1. ERGP/ WG Consumers and Market Indicators 2. Výkon gesce
2.	Portugalsko	1	1. ERGP/WG Regulatory Framework 2. Výkon gesce
3.	Lucembursko	2	1. Jednání Tribunálu Soudního dvora EU 2. Výkon gesce
4.	Rakousko	2	1. RAINWAT/23. Plenární zasedání Výboru RAINWAT/WG FM58 2. Výkon gesce
5.	Francie	2	1. NATO/CaT WRC 2. Výkon gesce
6.	Rakousko	1	1. BEREC/WG ROAM 2. Výkon gesce
7.	Belgie	2	1. EBDS/Sbor pro digitální služby 2. Výkon gesce
8.	Belgie	1	1. RSPG/RSPG Plenary #66 2. Výkon gesce
9.	Belgie	1	1. IRG Heads Strategic Discussion 2025 2. Zvyšování kvalifikace
10.	Belgie	1	1. NATO/NATO CCPG 2. Výkon gesce
11.	Lotyšsko	1	1. BEREC/WG FNE 2. Výkon gesce
12.	Španělsko	1	1. CEPT/ECC Plenary #66 2. Výkon gesce
13.	Island	2	1. BEREC/Plenární zasedání 2 2. Výkon gesce
14.	Belgie	1	1. RSC/RSC Plenary #89 2. Výkon gesce
15.	Francie	1	1. OECD/WG CSI #70 2. Výkon gesce
16.	Nizozemsko	2	1. ENISA/WG ECASEC + NIS CG WS 2. Výkon gesce
17.	Maďarsko	2	1. CEPT/ECC/WG FM22 2. Výkon gesce
18.	Francie	1	1. ETSI/ETSI GA #85 2. Výkon gesce
19.	Belgie	2	1. NATO/NATO CaP 2. Výkon gesce
20.	Belgie	1	1. BEREC/13th BEREC Stakeholder Forum 2. Výkon gesce

Kapitola 328 - Český telekomunikační úřad

Pořadové číslo	Stát	Počet prac.	1. Účel cesty 2. Přínos pro organizaci
21.	Švýcarsko	1	1. CEPT/ECC/WG SE 2. Výkon gesce
22.	Polsko	1	1. International digital partnerships and projects for tech sovereignty, security and democracy 2. Zvyšování kvalifikace
23.	Slovensko	1	1. HCM Agreement/TWG-HCM, SWG-FS, SWG-FS 2. Výkon gesce
24.	Portugalsko	1	1. BERIC/Kontaktní síť 2 2. Výkon gesce
25.	Nizozemsko	2	1. CEPT/CPG Plenary 2. Výkon gesce
26.	Belgie	2	1. EBDS/Sbor pro digitální služby 2. Výkon gesce
27.	Maďarsko	2	1. ERGP/Kontaktní síť 1 2. Výkon gesce
28.	Německo	1	1. CEPT/SRD/MG #94 2. Výkon gesce
29.	Maďarsko	1	1. 81. jednání týmu ECC/PT1 2. Výkon gesce
30.	Španělsko	1	1. IPO/DSA collaboration network 2. Zvyšování kvalifikace
31.	Belgie	4	1. EK/Kurz s M. Husovcem 2. Zvyšování kvalifikace
32.	Slovensko	21	1. Setkání ČTÚ a RÚ SK 2. Výkon gesce
33.	Polsko	1	1. ERGP/Cross-border WG (on USO financing) 2. Výkon gesce
34.	Polsko	1	1. Digital Summit 2. Výkon gesce
35.	Maďarsko	0	1. NATO/NATO CCPG Workshop 2. Výkon gesce
36.	Slovensko	1	1. CEPT/ECC Plenary #67 2. Výkon gesce
37.	Belgie	1	1. EK/EG RE 22 + TCAM 60 2. Výkon gesce
38.	Turecko	2	1. ERGP/Plenární zasedání + workshop 2. Výkon gesce
39.	Belgie	2	1. EBDS/WG3+WG6 2. Výkon gesce
40.	Řecko	1	1. DSA 2. Zvyšování kvalifikace
41.	Belgie	1	1. RSPG/RSPG Plenary #67 + Spectrum Management Conference 2. Výkon gesce
42.	Belgie	2	1. GPSR, DSA, DA, AI 2. Zvyšování kvalifikace
43.	Německo	2	1. NATO/CaT WRC + CaT SpA 2. Výkon gesce
44.	Ázerbájdžán	2	1. ITU/WTDC 2. Výkon gesce
45.	Portugalsko	2	1. ENISA/WG ECASEC + NIS CG WS 2. Výkon gesce

Kapitola 328 - Český telekomunikační úřad

Pořadové číslo	Stát	Počet prac.	1. Účel cesty 2. Přínos pro organizaci
46.	Belgie	1	1. RSC/RSC Plenary #90 2. Výkon gesce
47.	Belgie	1	1. EBDS/Sbor pro digitální služby 2. Výkon gesce
48.	Belgie	2	1. Workshop Evropské komise a BEREC k revizi regulačního rámce 2. Zvyšování kvalifikace
49.	Bosna a Hercegovina	1	1. BEREC/Kontaktní síť 3 2. Výkon gesce
50.	Norsko	2	1. ERGP/Plenární zasedání II. + workshop 2. Výkon gesce
51.	Francie	1	1. CEPT/CPG PTC 2. Výkon gesce
52.	Švýcarsko	1	1. ITU/SG12 - Performance, QoS and QoE 2. Výkon gesce
53.	Bulharsko	1	1. BEREC/Plenární zasedání 3 2. Výkon gesce
54.	Slovensko	2	1. Jednání s RÚ SK 2. Výkon gesce
55.	Dánsko	1	1. CEPT/SRD/MG #95 2. Výkon gesce
56.	Spojené Arabské Emiráty	1	1. SPU/Kongres SPU 2. Výkon gesce
57.	Lotyšsko	1	1. CEPT/ECC/WG FM22 2. Výkon gesce
58.	Litva	1	1. CEPET/PT1 #82 2. Výkon gesce
59.	Německo	2	1. Vícestanné jednání/400 MHz Wideband systems-BNETz 2. Zvyšování kvalifikace
60.	Belgie	0	1. ERGP/Stakeholder Forum 2. Výkon gesce
61.	Belgie	2	1. BEREC/Workshop BEREC-EK k DNA (access) 2. Výkon gesce
62.	Chorvatsko	2	1. HCM Agreement/TWG-HCM, SWG-FS, SWG-MS 2. Výkon gesce
63.	Belgie	2	1. EBDS/Sbor pro digitální služby 2. Výkon gesce
64.	Francie	2	1. UNESCO/AI Act 2. Zvyšování kvalifikace
65.	Slovensko	5	1. RÚ SK/ problematika poštovních služeb 2. Výkon gesce
66.	Francie	1	1. OECD/WG CSI #71 2. Výkon gesce
67.	Belgie	1	1. EBDS/EBDS WG 4 2. Výkon gesce
68.	Srbsko	1	1. ERGP/WG Regulatory Framework 2. Výkon gesce
69.	Malta	2	1. BEREC/Plenární zasedání 4 2. Výkon gesce
70.	Slovinsko	2	1. ERGP/WG Consumers and Market Indicators 2. Výkon gesce

Kapitola 328 - Český telekomunikační úřad

Pořadové číslo	Stát	Počet prac.	1. Účel cesty 2. Přínos pro organizaci
71.	Slovinsko	2	1. Setkání DSCs a workshop k desinformacím 2. Zvyšování kvalifikace
72.	Řecko	2	1. ENISA/ECASEC EG + NIS CG 5G 2. Výkon gesce
73.	Německo	2	1. NATO/NATO CaP 2. Výkon gesce
74.	Belgie	1	1. EBDS/WG 2. Výkon gesce
75.	Belgie	1	1. NATO/NATO CCPG Plenary 2. Výkon gesce
76.	Lotyšsko	2	1. BEREC+Východní partnerství 2. Výkon gesce
77.	Belgie	1	1. EBDS WG 5 2. Výkon gesce
78.	Grónsko	1	1. CEPR/CPG27-4 2. Výkon gesce
79.	Belgie	2	1. EBDS/Sbor pro digitální služby + EBDS WG 2 2. Výkon gesce
80.	Španělsko	3	1. GSMA 2. Zvyšování kvalifikace
81.	Slovensko	7	1. Bilaterální setkání/DSCs 2. Výkon gesce
82.	Rakousko	1	1. Anritsu 2. Zvyšování kvalifikace
83.	Belgie	2	1. RSPG Plenary #68 2. Výkon gesce
84.	Rakousko	3	1. Bilaterální jednání/RTR - Pracovní jednání k nástroji NetTest 2. Výkon gesce
85.	Francie	1	1. ETSI GA #86 2. Výkon gesce
86.	Belgie	1	1. CPC Network/eEnforcement meeting 2. Zvyšování kvalifikace
87.	Slovensko	2	1. RÚ SK, jednání k PS 2. Výkon gesce
88.	Belgie	1	1. EBDS/WG 3 2. Výkon gesce
89.	Belgie	1	1. EBDS/WG 6 2. Výkon gesce
90.	Dánsko	1	1. CEPT/ECC/WG SE/PT19 2. Výkon gesce

Použité zkratky

AI	
BEREC	Sdružení evropských regulačních úřadů pro elektronické komunikace (Body of European Regulators in Electronic Communications)
CaP	Panel NATO pro civilní a vojenskou koordinaci v oblasti spektra
CaT	Computer- aided Techniques for Spectrum Management
CEPR	Centrální elektronický platební rozkaz CEPR
CCPG	Skupina pro plánování civilních komunikací (Civil Communications Planning Group)
CPG	Pracovní skupina ECC (k přípravě Světové radiokomunikační konference)
CEPT	Organizace Evropská konference poštovních a telekomunikačních správ
CSI	Pracovní skupina OECD pro politiku komunikační infrastruktury a služeb
DA	Akt o datech
DNA	Akt o digitálních sítích
DSA	Přístup k digitálním službám (Digital Service Access)
DSC	Digitální koordinátor (Digital Service Coordinator)
EBDS	Evropský sbor pro digitální služby (European Board for Digital Services)
ECASEC	Agentura EU pro kybernetickou bezpečnost (European Union Agency for Cybersecurity)
ECC	Výbor pro elektronické komunikace (CEPT)
EDIB	Evropský sbor pro datové inovace (European Data Innovation Board)
EGRE	Skupina EK pro harmonizaci radiových zařízení (Expert Group Radio Equipment)
EK	Evropská komise
ENISA	Agentura pro bezpečnost informací a sítí (EU)
ERGP	Plenární zasedání skupiny evropských regulátorů pro pošty (EU)
ETSI GA	Generální shromáždění Evropského institutu pro telekomunikační normy
EUIPO	Úřad Evropské unie pro duševní vlastnictví (European Union Intellectual Property Office)
GSMA	Sdružení ke globálnímu systému mobilní telekomunikace (Global System for Mobile Communications)
GPSR	Nařízení o obecné bezpečnosti výrobků
HCM	Koordinační dohoda evropských zemí
IPO	Veřejná nabídka (Initial Public Offering)
ITU	Mezinárodní telekomunikační unie
NIS CG WS	Specializované pracovní skupiny v rámci Kooperační skupiny NIS - Work Streams (WS)
QoE QoS	Měření kvality telefonních a datových služeb
OECD	Organizace pro rozvoj a hospodářskou spolupráci
PS	Poštovní služba
PTC	Projektový tým C přípravné skupiny konference CEPT (CPG27)
PT	Projektový tým
PT 1	Projektový tým pro otázky mobilních sítí (IMT)
RAINWAT	Projektový tým ECC pro harmonizaci radiokomunikační služby pro plavbu na vnitrozemských vodních cestách
IRG	Skupina nezávislých regulátorů
RSC	Dohoda evropských zemí o komunikaci na vnitrozemských vodách
RSPG	Výbor pro rádiové spektrum (EU)
RTR	Rakouský regulační úřad - Rundfunk & Telekom Regulierungs-GmbH (RTR)
RÚ SK	Úřad pro regulaci elektronických komunikací a poštovních služeb Slovenska
SEWG	Pracovní skupina ke spektru v rámci EaP (Spectrum Experts Working Group)
SG	Studijní skupina ITU
SPU	Světová poštovní unie
SRD-MG	Správa kmitočtového spektra pro zařízení krátkého dosahu
SWG-MS	Studijní pracovní skupina pro fixní službu v rámci dohody HCM
SWG-FS	Studijní pracovní skupina pro mobilní službu v rámci dohody HCM
TCAM	Pracovní skupina pro harmonizaci právních předpisů týkajících se dodávání radiových zařízení na trh
TWG	Technická pracovní skupina (Technical Working Group)
UNESCO	Organizace OSN pro výchovu, vědu a kulturu
USO	Univerzální služba
WG	Pracovní skupina
WG FM	Pracovní skupina ECC (Frequency Management)
WG FNE	Pracovní skupina BEREC pro rozvoj pevných sítí
WG ROAM	Pracovní skupina BEREC k roamingu
WG SE	Pracovní skupina ECC (Spectrum Engineering)
WRS	Světový radiokomunikační seminář
WTDC	Světová konference k rozvoji telekomunikací

ORGANIZAČNÍ STRUKTURA ČESKÉHO TELEKOMUNIKAČNÍHO ÚŘADU

